

➤ 前言

唐代詩聖杜甫曾形容自己，讀書破萬卷，下筆如有神，現在這句話多用於勉勵人要多讀書，到要用時就會才思泉湧，有如神助，英國 17 世紀哲學家培根也曾說，讀書可使人愉悅，增加文采及充實才能，可見不管是東西兩方都十分認同讀書的重要性，讀書不只是能夠使人增廣見聞，還能陶冶性情，是男女老少都適合的休閒娛樂及興趣，為此，本市圖書館每年持續充實多元館藏資源，提升館藏質量，滿足各族群閱讀的需求，並努力提升服務品質及效能，只為給市民最好的讀書體驗。

➤ 摘要

- 111 年本市全年圖書資訊借閱冊數 1,045 萬 3,542 冊為近 5 年最高，較 110 年 759 萬 1,412 冊增加 286 萬 2,130 冊，提升 37.70%，其中 111 年圖書資訊借閱冊數中，電子書占了 32 萬 960 冊(占 3.07%)，亦為近 5 年最高，較 110 年 22 萬 3,667 冊增加 9 萬 7,293 冊，提升 43.50%。
- 111 年本市每人公共圖書借閱量 5.64 冊為近 5 年最高，排名六都第三，較 110 年每人 4.08 冊增加 1.56 冊，提升 38.24%。
- 111 年本市公共圖書借閱率 181.70% 為近 5 年最高，排名六都第一，較 110 年借閱率 133.36%，增加 48.34 個百分點。
- 111 年本市購買圖書資料費為 5,686 萬 4,238 元，較 110 年 5,357 萬 8,308 元增加 328 萬 5,930 元，提升 6.13%，持續充實多元館藏資源，提升館藏質量，以滿足各族群閱讀需求。

➤ 統計結果

一、本市及六都閱讀力指標分析：

- (一) 111 年本市全年圖書資訊借閱冊數 1,045 萬 3,542 冊為近 5 年最高，較 110 年 759 萬 1,412 冊增加 286 萬 2,130 冊，提升 37.70%，其中 111 年圖書資訊借閱冊數中，電子書占 32 萬 960 冊(占 3.07%)，亦為近 5 年最高，較 110 年 22 萬 3,667 冊增加 9 萬 7,293 冊，提升 43.50%，較 107 年 6 萬 432 冊增加 26 萬 528 冊，提升 431.11%。
- (二) 111 年本市每人公共圖書借閱量 5.64 冊為近 5 年最高，排名六都第三，較 110 年每人 4.08 冊增加 1.56 冊，提升 38.24%，若是與 107 年每人 4.37 冊相比，增加 1.27 冊，提升 29.06%。
- (三) 111 年本市公共圖書借閱率 181.70% 為近 5 年最高，排名六都第一，較 110 年借閱率 133.36%，增加 48.34 個百分點，年增率排名亦為六都第一。
- (四) 為了推動全市閱讀風氣，並提升服務品質及效能，本市近年來運用科技管理來提升服務品質，及強化資訊設備以發展數位資源，具體實施內容如下：

1. 提供 APP 行動智慧服務，讓讀者可於行動載具取得圖書館服務，節省民眾時間，功能包括掌握個人借閱資訊、即時查詢館藏、行動借閱證及同時查詢多個電子書平台的書目資訊。
2. 拓展超商取預約書據點，提供便捷之取書服務。
3. 強化各區圖書館資訊設備，提升資訊服務效能。
4. 提供共享學習軟體，讓民眾在圖書館學習使用。
5. 「全市通閱」服務，民眾可以甲地借書、乙地還書，促進本市公共圖書館資源共享，便利民眾借閱各館圖書資料，以營造「圖書便利通」書香大臺南。

表 1 臺南市閱讀力指標

單位：冊

年度	指標	全年圖書資訊借閱冊數	全年電子書借閱冊數	每人借閱量	每人電子書借閱量
107年		8,228,981	60,432	4.37	0.03
108年		8,315,028	57,336	4.42	0.03
109年		8,042,371	72,282	4.29	0.04
110年		7,591,412	223,667	4.08	0.12
111年		10,453,542	320,960	5.64	0.17
111年較110年增減值		2,862,130	97,293	1.56	0.05
111年較107年增減值		2,224,561	260,528	1.27	0.14

資料來源：公共圖書館統計系統

備註：每人借閱量=縣市內各層級公共圖書館總借閱冊數÷縣市年終總人口數

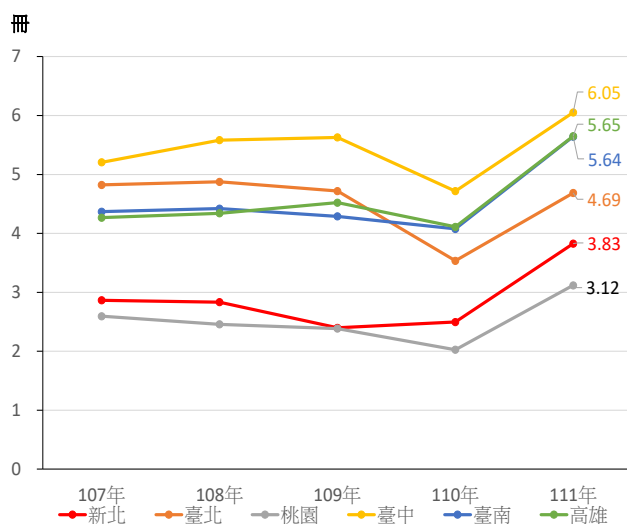


圖 1 六都公共圖書平均每人借閱量

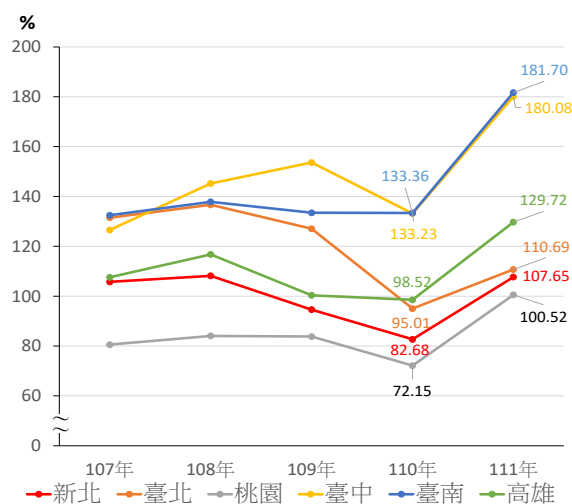


圖 2 六都公共圖書借閱率¹

備註：借閱率=縣市內各層級公共圖書館總借閱人次÷縣市年終總人口數

二、本市全年購書經費情形：

(一) 111 年本市全年購買圖書資料費為 5,686 萬 4,238 元，占全國 8 億 1,797 萬 1,893 元的 6.95%，較 110 年全年購書費 5,357 萬 8,308 元增加 328 萬 5,930 元，提升 6.13%，持續充實多元館藏資源，提升館藏質量，以滿足各族群閱讀需求。

(二) 若是換算成平均每人購書費，111 年本市每人購書費 30.69 元，排名六都第五，較 110 年 28.77 元增加 1.92 元，提升 6.67%。

表 2 臺南市購書經費情形

單位：元

年度	全年購買圖書資料費(決算)		每人購書費	
	全國	臺南市	全國	臺南市
107年	590,538,932	55,550,171	25.03	29.49
108年	620,459,356	61,192,454	26.32	32.53
109年	696,720,949	52,212,597	29.64	27.85
110年	740,696,376	53,578,308	31.69	28.77
111年	817,971,893	56,864,238	35.16	30.69

資料來源：公共圖書館統計系統

備註：每人購書費=縣市內各層級公共圖書館全年購買圖書資料費(決算)÷縣市年終總人口數

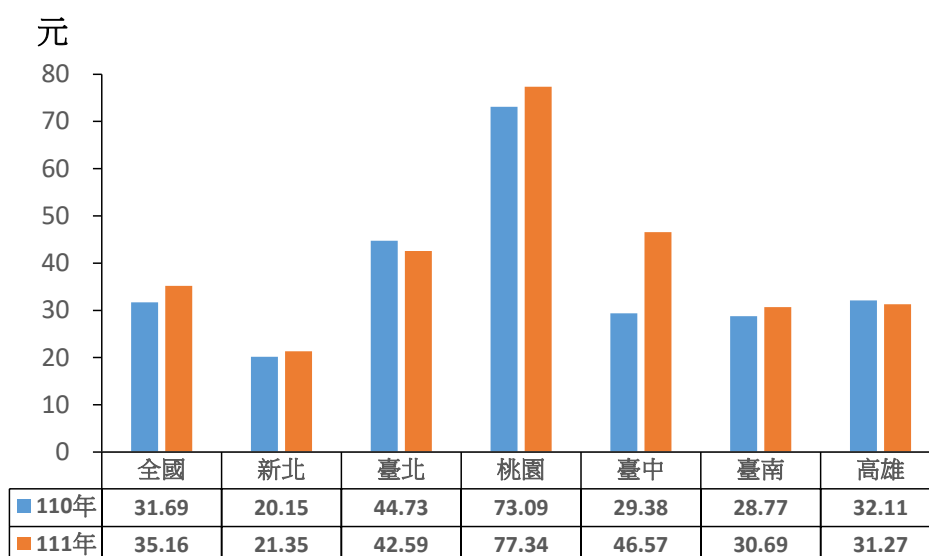


圖 3 全國及六都每人購書費