

◇ 前言

近年來，失蹤人口案件其相關資料查考不易，加上社會環境變遷，失蹤人口態樣改變，造成查尋上困難，失蹤人口協尋工作絕非仰賴單一縣市警察單位機關所能完成，更需中央及各地方政府的共同合作，適時提供相關查尋資訊，才能發揮有效的協尋能量。

如何加強失蹤人口查尋效率，是各警察機關的共同課題，本文觀察近 5 年本市失蹤人口數量變化，再檢視其失蹤之原因、年齡及性別特性，期能對本市失蹤人口預防有所助益。

◇ 摘要

- 本市 110 年失蹤人口發生數為 1,730 人，較 109 年 1,667 人增加 63 人 (3.78%)；觀察本市近 5 年資料，失蹤人口發生數稍有起伏，110 年為近年最高。
- 本市 110 年失蹤人口尋獲數為 1,803 人，較 109 年 1,704 人增加 99 人 (5.81%)；觀察本市近 5 年資料，失蹤人口尋獲數為上升趨勢，110 年為近年最高。
- 本市 110 年失蹤人口發生數按性別分，男性 949 人，女性 781 人，男性較 109 年 896 人增加 53 人(5.92%)；女性較 109 年 771 人增加 10 人(1.30%)。
- 本市 110 年失蹤人口發生數 1,730 人按年齡層分，以「24-64 歲」846 人(占 48.90%)最多，「65 歲以上」老年 402 人(占 23.24%)次之，「12-17 歲」287 人(占 16.59%)再次之。

按性別觀察：

- ✓ 近 5 年失蹤人口發生數之年齡，兩性皆以「24-64 歲」為最多，男性皆高於女性；男性有下降的趨勢，女性整體為較持平。
- ✓ 觀察 110 年每萬人失蹤人口率，男性及女性皆以「12-17 歲」少年最高，分別為 25.74 人/萬人及 35.20 人/萬人，失蹤原因以「離家出走」為主因占 67.60%。
- ✓ 「65 歲以上」老年失蹤原因以「失智症走失」為主因占 28.86%。
- 110 年失蹤人口發生數之原因別以「離家出走」836 人(占 48.32%)為最多；「失智症走失」132 人(占 7.63%)次之；「迷途走失」94 人(占 5.43%)再次之。

按性別觀察：

- ✓ 110 年因「離家出走」，男性 424 人(占 44.68%)，女性 412 人(占 52.75%)。近 5 年「離家出走」之中，男性近 3 年有增加的趨勢，女性則有逐年降低的趨勢。

- ✓ 因「失智症走失」，近 3 年男女性皆有增多的趨勢(108 年 9 月新增)；因「迷途走失」，男女性 5 年間發生數皆稍有起伏。
- 110 年全國失蹤人口發生數為 23,598 人，六都中以新北市 4,448 人(18.85%)最多，桃園市 2,885 人(12.23%)次之，本市 1,730 人(7.33%)排名六都第六。
- 110 年全國每萬人失蹤人口率為 10.06 人/萬人，六都中以桃園市 12.71 人/萬人最高，新北市 11.07 人/萬人次之，本市 9.26 人/萬人排名六都第五。

◇ 統計結果

一、失蹤人口發生數及尋獲數

本市 110 年失蹤人口發生數為 1,730 人，較 109 年 1,667 人增加 63 人(3.78%)；觀察本市近 5 年資料，失蹤人口發生數稍有起伏，110 年為近年最高。(圖 1)

為協尋失蹤人口，本市於 110 年召開失蹤人口查尋督導會報，對於失蹤人之基本資料、發生經過及其他有關線索詳細詢問、確實載明於訪談筆錄、受理報案後整合相關人力，調閱監視器、車辨系統、手機發話位址等，查詢失蹤人可能之行蹤並視案件情況，利用社群媒體、新聞媒體等管道同步協尋。

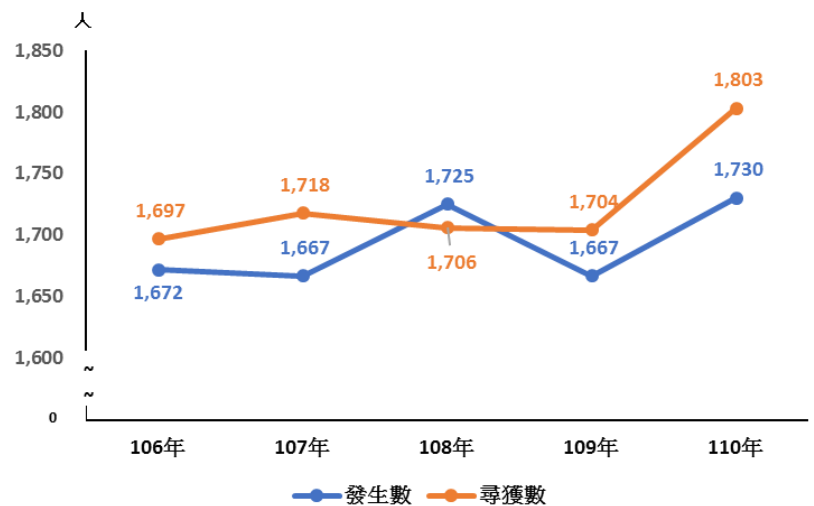


圖 1 臺南市近 5 年失蹤人口發生數及尋獲數

觀察本市 110 年失蹤人口尋獲數為 1,803 人，較 109 年 1,704 人增加 99 人(5.81%)；觀察本市近 5 年資料，失蹤人口尋獲數為上升趨勢，110 年為近年最高。(圖 1)

二、失蹤人口發生數按性別及年齡分析

除了有效尋獲失蹤人口，亦應針對失蹤性別、年齡及原因進行分析，本市 110 年失蹤人口發生數按性別分，男性 949 人，女性 781 人，男性較 109 年 896 人增加 53 人(5.92%)；女性較 109 年 771 人增加 10 人(1.30%)。近 5 年來男性失蹤人口發生數逐年增加，且發生數皆高於女性。(表 1)

本市 110 年失蹤人口發生數 1,730 人按年齡層分，以「24-64 歲」846 人(占 48.90%)最多，「65 歲以上」老年 402 人(占 23.24%)次之，「12-17 歲」287 人(占 16.59%)再次之。(表 2)

按性別觀察近 5 年失蹤人口發生數之年齡，兩性皆以「24-64 歲」為最多，男性

皆高於女性；男性有下降的趨勢，女性整體為較持平。(表 2)

近 5 年「12-17 歲」少年失蹤人口發生數之中，女性皆高於男性；男女性皆有上升的趨勢。(表 2)。

觀察 110 年每萬人失蹤人口率以性別及年齡層，男性及女性皆以「12-17 歲」少年最高，分別為 25.74 人/萬人及 35.20 人/萬人，失蹤原因以「離家出走」為主因占 67.60%，「上下學未歸」占 10.45%次之。(圖 2、圖 3)

為避免該年齡層失蹤人口迷失自我或誤入歧途，警政署依「警察機關協尋國民小學及國民中學未入學或中途輟學學生作業規定」，擷取教育部最新學生異動資料，匯入協尋未入學及中輟生資訊系統，並通知警察機關，本市如獲通知即展開協尋工作。

另近 5 年「65 歲以上」老年失蹤人口發生數之中，男性皆高於女性；男女性皆有上升的趨勢。(表 2)；「65 歲以上」老年失蹤原因以「失智症走失」為主因占 28.86%，「離家出走」占 25.12%次之。(圖 4)

表 1 臺南市近 5 年失蹤人口發生數-按性別及

單位：人、%

年別	總計			隨父(母)或親屬離家			離家出走			意外災難			迷途走失			上下學未歸			
	男	女		男	女		男	女		男	女		男	女		男	女		
106	1,672	874	798	52	24	28	901	417	484	4	3	1	120	76	44	36	21	15	
107	1,667	904	763	53	31	22	870	430	440	3	3	-	96	64	32	39	18	21	
108	1,725	937	788	64	36	28	862	415	447	3	2	1	135	88	47	36	20	16	
109	1,667	896	771	33	21	12	852	421	431	2	-	2	88	49	39	46	19	27	
110	1,730	949	781	31	18	13	836	424	412	7	4	3	94	64	30	44	24	20	
走勢圖																			
110年較 109年增減	增減數	63	53	10	-2	-3	1	-16	3	-19	5	4	1	6	15	-9	-2	5	-7
109年增減	百分比	3.78	5.92	1.30	-6.06	-14.29	8.33	-1.88	0.71	-4.41	250.00	-	50.00	6.82	30.61	-23.08	-4.35	26.32	-25.93

資料來源：內政部警政署

表 1 臺南市近 5 年失蹤人口發生數-按性別及原因

單位：人、%

年別	智能障礙走失			精神疾病走失			失智症走失(108年9月新增)			天然災難			其他原因			
	男	女		男	女		男	女		男	女		男	女		
106	94	67	27	96	52	44	-	-	-	369	214	155	
107	76	56	20	106	52	54	-	-	-	424	250	174	
108	86	58	28	78	42	36	37	27	10	2	1	1	422	248	174	
109	43	26	17	90	54	36	118	78	40	3	1	2	392	227	165	
110	44	31	13	68	31	37	132	75	57	5	2	3	469	276	193	
走勢圖																
110年較 109年增減	增減數	1	5	-4	-22	-23	1	14	-3	17	2	1	1	77	49	28
109年增減	百分比	2.33	19.23	-23.53	-24.44	-42.59	2.78	11.86	-3.85	42.50	66.67	100.00	50.00	19.64	21.59	16.97

資料來源：內政部警政署

表 2 臺南市近 5 年失蹤人口發生數-按性別及年

單位：人、%

年別	總計			0-6歲		7-11歲		12-17歲		18-23歲		24-64歲		65歲以上								
	男	女		男	女	男	女	男	女	男	女	男	女	男	女							
106	1,672	874	798	27	14	13	21	9	12	238	98	140	169	67	102	915	490	425	302	196	106	
107	1,667	904	763	28	16	12	20	13	7	233	84	149	189	80	109	855	483	372	342	228	114	
108	1,725	937	788	40	20	20	30	19	11	221	82	139	188	69	119	889	524	365	357	223	134	
109	1,667	896	771	11	8	3	13	12	1	284	124	160	202	86	116	815	442	373	342	224	118	
110	1,730	949	781	15	7	8	23	18	5	287	127	160	157	81	76	846	471	375	402	245	157	
走勢圖																						
110年較 109年增減	增減數	63	53	10	4	-1	5	10	6	4	3	3	0	-45	-5	-40	31	29	2	60	21	39
109年增減	百分比	3.78	5.92	1.30	36.36	-12.50	166.67	76.92	50.00	400.00	1.06	2.42	0.00	-22.28	-5.81	-34.48	3.80	6.56	0.54	17.54	9.38	33.05

資料來源：內政部警政署

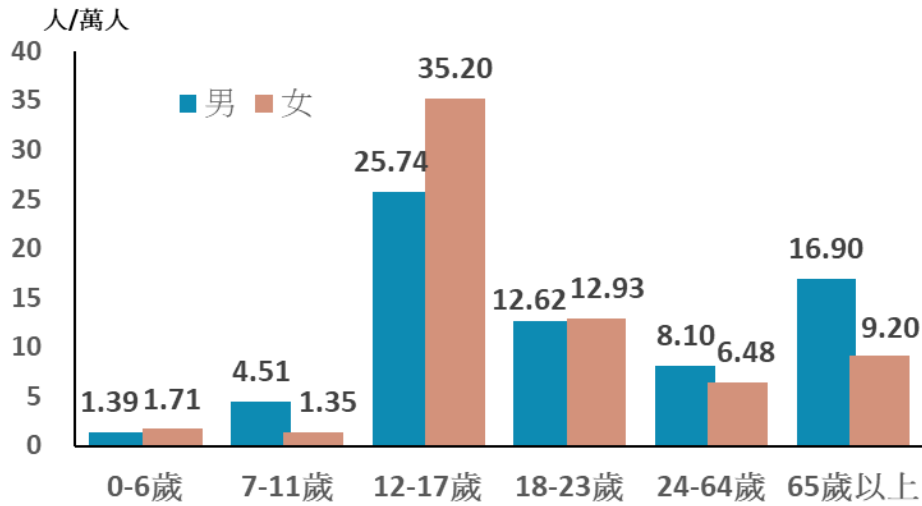


圖 2 臺南市 110 年每萬人失蹤人口率-按年齡層

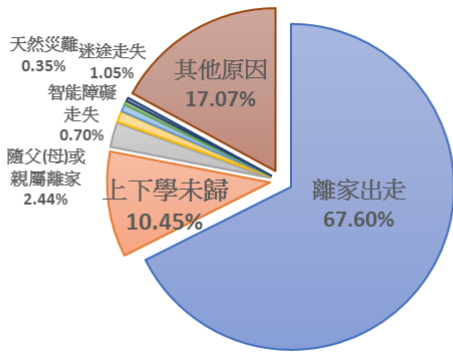


圖 3 臺南市 110 年 12-17 歲失蹤人口發生數各原因百分比

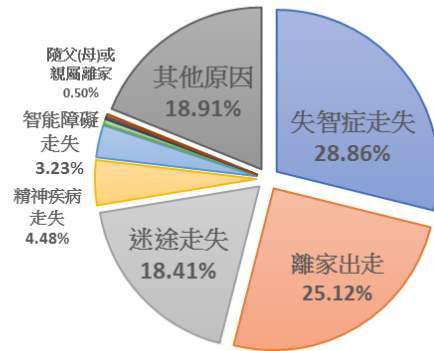


圖 4 臺南市 110 年 65 歲以上失蹤人口發生數各原因百分比

三、失蹤人口發生數原因分析

進一步分析 110 年失蹤人口發生數之原因別以「離家出走」836 人(占 48.32%)為最多，較 109 年 852 人減少 16 人(-1.88%)；「失智症走失」132 人(占 7.63%)次之，較 109 年 118 人增加 14 人(11.86%)；「迷途走失」94 人(占 5.43%)再次之，較 109 年增加 6 人(6.82%)。(圖 5、表 1)

按性別觀察 110 年「離家出走」，

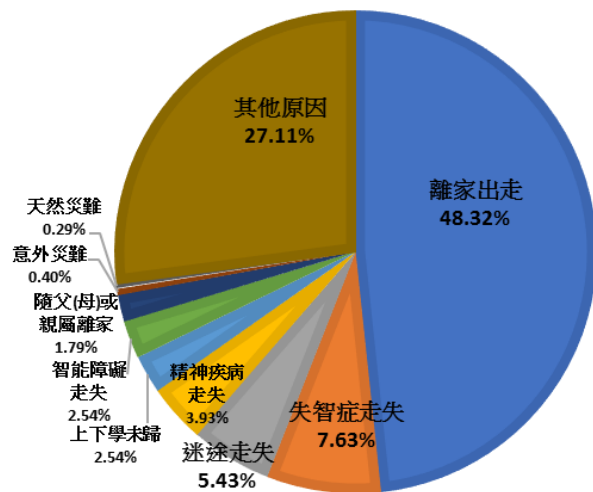


圖 5 臺南市 110 年失蹤人口發生數各原因百分

男性 424 人(占 44.68%)，女性 412 人(占 52.75%)。近 5 年「離家出走」之中，男性近 3 年有增加的趨勢，女性則有逐年降低的趨勢。(表 1)

第二高為「失智症走失」，近 3 年男女性皆有增多的趨勢(108 年 9 月新增)；第三高為「迷途走失」，男女性 5 年間發生數皆稍有起伏。另「精神疾病走失」及「智能障礙走失」，男女性皆呈現遞減的趨勢。(表 1)

為因應本市「失智症走失」比率增加，本市對患有失智症者採取並提供之預防走失措施，主要有：1.區公所社會課-申請愛心手鍊(65 歲以上長者、有易走失之虞者；另有身心障礙者手鍊)。2.各警察分局捺印指紋。3. 在衣物縫姓名、聯絡電話、佩戴 GPS 手錶等。期望能夠使社會大眾及警察單位配合，以儘快找回失蹤者。

四、六都失蹤人口發生數及每萬人失蹤人口率

110 年全國失蹤人口發生數為 23,598 人，六都中以新北市 4,448 人(18.85%)最多，桃園市 2,885 人(12.23%)次之，臺中市 2,779 人(11.78%)再次之，本市 1,730 人(7.33%)排名六都第六。(圖 6)

110 年全國每萬人失蹤人口率為 10.06 人/萬人，六都中以桃園市 12.71 人/萬人最高，新北市 11.07 人/萬人次之，臺中市 9.86 人/萬人再次之，本市 9.26 人/萬人排名六都第五。(圖 6)

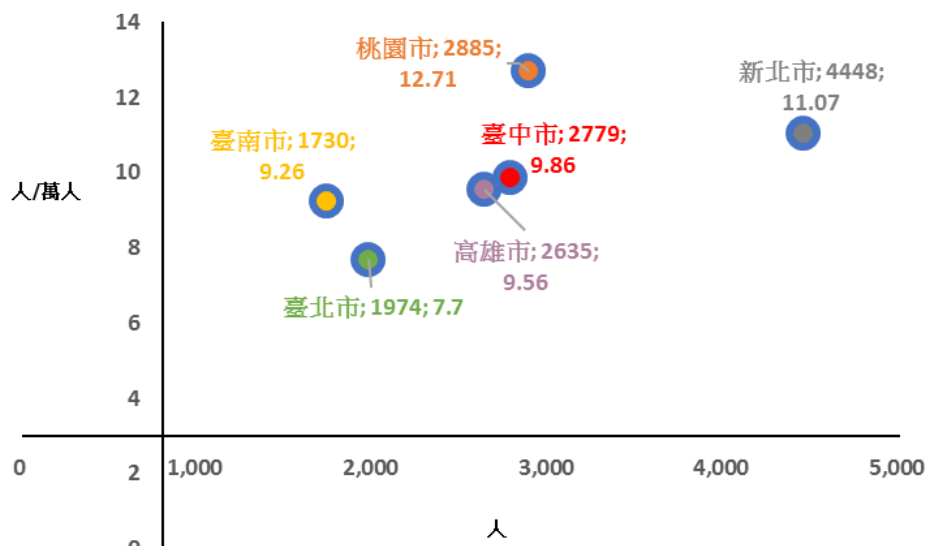


圖 6 110 年六都失蹤人口發生數及每萬人失蹤人口率

五、結語

綜上，針對「12-17 歲」少年以「離家出走」為主因，本市將依警政署擷取教育部最新學生異動資料，匯入協尋未入學及中輟生資訊系統，展開協尋工作，以避免誤入歧途。而針對「65 歲以上」老年以「失智症走失」為主因，本市加強採取預防措施：申請愛心手鍊、捺印指紋、在衣物縫姓名、聯絡電話、佩戴 GPS 手錶等，以儘快找回失蹤者。

每一個失蹤人口，代表一個家庭的悲痛，本市透過多方管道尋人；希望讓每一個家庭都圓滿幸福、無所缺憾；對於尚未尋獲之失蹤人口案件，本市警察局已針對具敏感性、社會矚目之案件，協助管轄分局研判案情，突破困難點，期能儘快尋獲失蹤人口。