



統計通報—臺南市精神障礙醫療及人力概況

➤ 前言

現今社會繁忙，多數現代人因工作及生活壓力大進而罹患精神疾病，然而精神疾病是一種慢性病，藉由生活作息調整，透過家人的支持及專業治療，定時回診追蹤及遵照醫師指示規則藥物治療就能穩定病情，故如何關懷追蹤精神疾病民眾，並且強化精神病人醫療照護體制為近年各縣市積極落實之議題。

本文爰以衛生福利部統計處及本市衛生局相關統計資料，觀察本市、全國及六都精神障礙人數情形及精神障礙醫療與醫事人力概況，分析如下：

➤ 摘要

- 本市 110 年底精神障礙管理個案數共計 8,963 人，較 109 年底 9,511 人減少 548 人(減少 5.76%)；綜觀本市近 5 年精神障礙管理個案數情形，以 106 年底 10,326 人最多，110 年底 8,963 人最少；觀察 110 年底各行政區精神障礙管理個案數情形，以永康區 1,041 人最多，東區 805 人次之，安南區 800 人再次之，而以龍崎區 14 人最少。
- 綜觀六都 110 年底精神障礙管理個案數比率情形，以高雄市每十萬人口 645.97 人最高，臺北市每十萬人口 543.97 人次之，本市每十萬人口 481.35 人再次之，僅前二都比率高於全國平均之每十萬人口 488.18 人。
- 本市 110 年底開辦精神科門診之醫療院所共計 51 家、精神復健機構共計 15 家，精神護理之家共計 3 家；綜觀近 5 年本市精神醫療機構數，除開辦精神科門診之醫療院所家數每年些微增減外，餘精神復健機構及精神護理之家家數近 5 年皆為相同，其中開辦精神科門診之醫療院所家數以 109 年底 52 家最多，106 年底及 108 年底 48 家最少。
- 本市 110 年底精神醫療機構(含醫院、診所)專任醫事人員共計 768 人，較 109 年底增加 5 人，兼任醫事人員共計 37 位，較 109 年底增加 3 位；而本市 110 年底精神復健機構(含日間型、住宿型精神復健機構)、精神護理之家專任醫事人員共計 139 人，較 109 年底增加 4 人，兼任醫事人員共計 40 位，較 109 年底減少 1 人。

➤ 統計結果

一、本市精神障礙管理個案數概況：

- (一)本市 110 年底精神障礙管理個案數共計 8,963 人，較 109 年底 9,511 人減少 548 人(減少 5.76%)；綜觀本市近 5 年精神障礙管理個案數情形，以 106 年底 10,326 人最多，以 110 年底 8,963 人最少。
- (二)本市 110 年底精神障礙管理個案數比率為每十萬人口 481.35 人；綜觀近 5 年本市精神障礙管理個案數比率，以 106 年底每十萬人口 547.36 人最高，110 年底每十萬人口 481.35 人最低。

(三)觀察 110 年底各行政區精神障礙管理個案數情形，以永康區 1,041 人(占 11.61%)最多，東區 805 人(占 8.98%)次之，安南區 800 人(占 8.93%)再次之，而以龍崎區 14 人(占 0.16%)最少。

表 1 臺南市近 5 年精神障礙管理個案數概況

年別	總人口數 (人)	精神障礙管理個案數	
		人數 (人)	比率 (人/每十萬人口)
106年底	1,886,522	10,326	547.36
107年底	1,883,831	10,125	537.47
108年底	1,880,906	10,140	539.10
109年底	1,874,917	9,511	507.28
110年底	1,862,059	8,963	481.35

資料來源:衛生福利部統計處

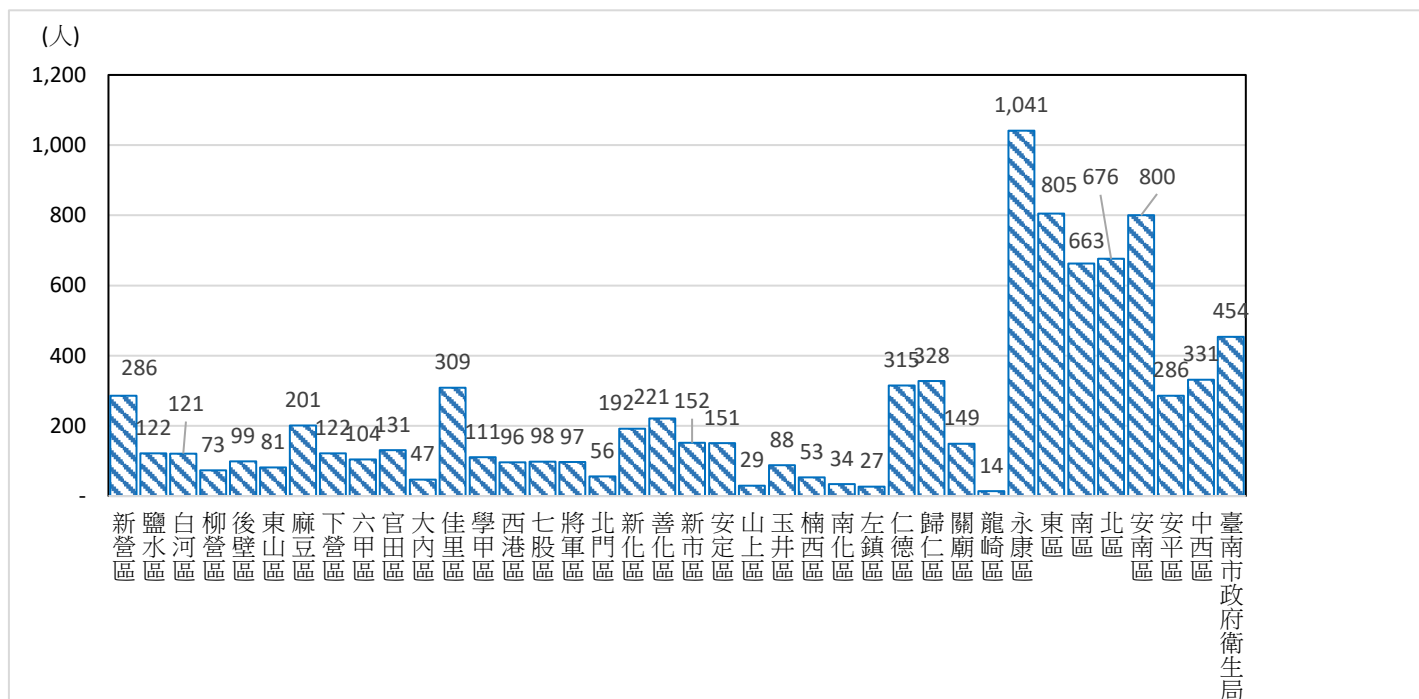


圖 1 臺南市 110 年底各行政區精神障礙管理個案數

二、全國及六都精神障礙管理個案數概況：

(一)110 年底本市精神障礙管理個案數為 8,963 人，占全國精神障礙管理個案數 114,114 人比例為 7.85%，位居六都第二低；綜觀六都 110 年底精神障礙管理個案數情形，以新北市 18,987 人(占 16.64%)最高，高雄市 17,730 人(占 15.54%)次之，臺北市 13,732 人(占 12.03%)再次之。

(二)110 年底本市精神障礙管理個案數比率为每十萬人口 481.35 人，比率低於全國平均之每十萬人口 488.18 人，居六都第三；綜觀六都 110 年底精神障礙管理個案數比率情形，以高雄市每十萬人口 645.97 人最高，臺北市每十萬人口 543.97 人次之，本市每十萬人口 481.35 人再次之，六都僅前二都比率高於全國平均之每十萬人口 488.18 人。

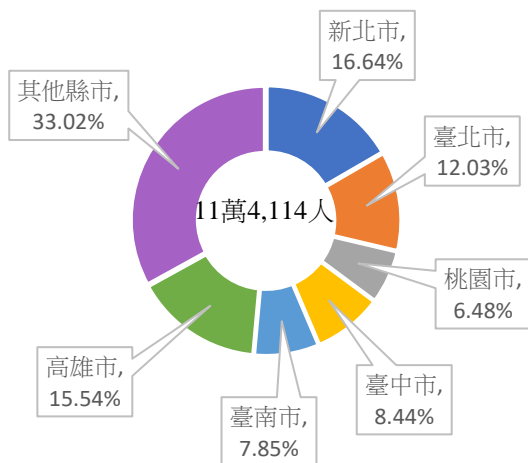


圖 2 110 年底全國精神障礙管理個案數

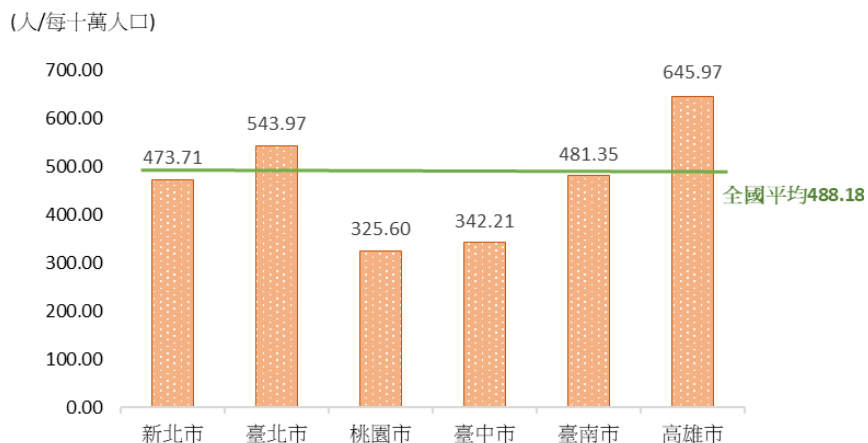


圖 3 110 年底六都精神障礙管理個案數比率

三、本市及六都精神醫療體系機構概況：

- (一)本市 110 年底開辦精神科門診之醫療院所共計 51 家、精神復健機構共計 15 家，包含日間型 3 家及住宿型 12 家、精神護理之家共計 3 家；綜觀近 5 年本市精神醫療機構數，除開辦精神科門診之醫療院所家數每年有些微增減外，餘精神復健機構及精神護理之家家數近 5 年皆為相同，其中開辦精神科門診之醫療院所家數以 109 年底 52 家最多，106 年底及 108 年底 48 家最少；本市精神障礙管理個案數位居六都第二低，故相關精神醫療體系機構數及可收治人數相較六都也會較少。
- (二)觀察六都 110 年底開辦精神科門診之醫療院所，以高雄市 86 家居六都之首，臺北市 85 家次之，新北市 73 家再次之，本市開辦精神科門診之醫療院所 51 家居六都第五。
- (三)在精神復健機構方面，本市 110 年底日間型精神復健機構計有 3 家，可收治 160 人，機構數及收治人數皆居六都第六；綜觀六都日間型精神復健機構及收治人數皆以高雄市最多，臺中市次之，臺北市再次之；另本市住宿型精神復健機構計有 12 家，可收治 418 人，機構數位居六都第四，可收治人數居六都第六；綜觀六都住宿型精神復健機構及收治人數皆以臺北市最多，新北市次之，桃園市再次之。
- (四)在精神護理之家方面，本市 110 年底精神護理之家家數計有 3 家，許可床位 191 床，已全數開放使用，家數及許可床位數皆居六都第五；綜觀六都精神護理之家家數以新北市 9 家最高，以桃園市及高雄市 6 家並列六都第二；許可床位數則以高雄市 802 床最多，新北市 575 床次之，桃園市 486 床再次之。

表 2 臺南市近 5 年精神醫療體系機構數

單位:家、人、床

年別	醫療機構 (醫療院所)	精神復健機構				精神護理之家		
		日間型		住宿型		家數	許可床 位數	開放床 位數
	門診	家數	可收治服 務對象數	家數	可收治服 務對象數			
106年底	48	3	160	12	381	3	191	191
107年底	49	3	160	13	424	3	191	191
108年底	48	3	160	12	418	3	191	191
109年底	52	3	160	12	418	3	191	191
110年底	51	3	160	12	418	3	191	191

資料來源:衛生福利部統計處

表 3 110 年底六都精神醫療體系機構數

單位:家、人、床

縣市別	醫療機構 (醫療院所)	精神復健機構				精神護理之家		
		日間型		住宿型		家數	許可床 位數	開放床 位數
	門診	家數	可收治服 務對象數	家數	可收治服 務對象數			
新北市	73	5	207	27	936	9	575	575
臺北市	85	6	368	46	1,367	1	60	60
桃園市	40	4	165	21	811	6	486	486
臺中市	71	13	608	8	530	5	428	426
臺南市	51	3	160	12	418	3	191	191
高雄市	86	14	689	9	456	6	802	802
本市於六都 排名	5	6	6	4	6	5	5	5

資料來源:衛生福利部統計處

四、本市及六都精神醫療體系醫事人力概況：

- (一)本市 110 年底精神醫療機構(含醫院、診所)專任醫事人員共計 768 人，較 109 年底 763 人增加 5 人(增加 0.66%)，兼任醫事人員共計 37 位，較 109 年底 34 位增加 3 位(增加 8.82%)；綜觀本市近 5 年精神醫療機構專任醫事人員人數趨勢，呈逐年遞增，並以 110 年底最多；兼任醫事人員則以 107 年底及 108 年底人數最多，皆為 41 人；本市精神障礙管理個案數位居六都第二低，故相關精神醫療體系醫事人力相較六都也會較少。
- (二)本市 110 年底精神復健機構(含日間型、住宿型精神復健機構)、精神護理之家專任醫事人員共計 139 人，較 109 年底 135 人增加 4 人(增加 2.96%)，兼任醫事人員共計 40 位，較 109 年底 41 人減少 1 人(減少 2.44%)；綜觀本市近 5 年精神復健機構、精神護理之家專任醫事人員人數趨勢，以 110 年底人數最多；兼任醫事人員則以 107 年底 47 人最多。
- (三)觀察六都 110 年底精神醫療機構專任醫事人員人數以臺北市 1,998 人最多，臺中市 1,321 人次之，高雄市 1,285 人再次之，本市專任醫事人員共計 768 人，居六都第五；兼任醫事人員人數以臺北市 637 人最多，新北市 130 人次之，高雄市 96 人再次之，本市兼任醫事人員共計 37 人，居六都第二低。

(四)觀察六都 110 年底精神復健機構、精神護理之家專任醫事人員人數以高雄市 347 人最多，臺北市 321 人次之，新北市 318 人再次之，本市專任醫事人員共計 139 人，居六都第六；兼任醫事人員人數以新北市 122 人最多，臺北市 118 人次之，桃園市 86 人再次之，本市兼任醫事人員共計 40 人，居六都第二低。

表 4 臺南市近 5 年精神醫療體系人力概況

單位:人、%

年別	醫事人力			
	精神醫療機構(含醫院、診所)		精神復健機構(含日間型、住宿型精神復健機構)、精神護理之家	
	專任	兼任	專任	兼任
106年底	669	40	124	42
107年底	730	41	135	47
108年底	734	41	136	37
109年底	763	34	135	41
110年底	768	37	139	40
110年底較109年底增減數	5	3	4	-1
110年底較109年底增減百分比	0.66	8.82	2.96	-2.44

資料來源:衛生福利部統計處

表 5 110 年底六都精神醫療體系人力概況

單位:人

縣市別	醫事人力			
	精神醫療機構(含醫院、診所)		精神復健機構(含日間型、住宿型精神復健機構)、精神護理之家	
	專任	兼任	專任	兼任
新北市	998	130	318	122
臺北市	1,998	637	321	118
桃園市	734	56	273	86
臺中市	1,321	18	298	23
臺南市	768	37	139	40
高雄市	1,285	96	347	83
本市於六都排名	5	5	6	5

資料來源:衛生福利部統計處

五、本市相關施政措施及成果：

- (一) 111 年積極強化精神病人醫療照護體制，衛生局委託本市衛福部嘉南療養院辦理「臺南市疑似或社區精神病人照護優化計畫」，提升精神醫療機構服務品質與緊急精神醫療服務，結合社區網絡單位並強化警、消、衛政護送就醫合作機制，、111 年 1-9 月受理轉介 96 案，經衛生局及醫療團隊到場評估後開案服務 78 案。

- (二) 結合社區推動精神病去污名化宣導及辦理精神衛生講座教育訓練，本市 37 區衛生所 110 年共計辦理 40 場次，3,052 人次參與；111 年 1 至 8 月共計辦理 24 場次，計 4,044 人次參與，另衛生局 110 年共計辦理 13 場次，900 人次參與；111 年 1 至 8 月共計辦理 10 場次，15,440 人次參與。
- (三) 本市地域幅員遼闊，為發展精神疾病社區化照護及服務偏遠地區民眾，衛生局與衛生福利部嘉南療養院於大內區、關廟區、七股區、下營區合作辦理社區精神巡迴醫療，讓社區精神病人就近就醫，增進病人規律就醫，穩定適應社區生活，110 年共服務 4,514 人次。
- (四) 為協助本市社區精神病人能積極且規律就醫，定期回診以維持病情穩定，衛生局自 106 年起申請本市「公益彩券盈餘分配基金」，每年補助 30 萬元，辦理「弱勢病人就醫交通費用補助計畫」，含一位陪同就醫家屬，每人每年最高可補助 2,000 元(使用大眾運輸工具及針對特定偏遠地區可申請計程車車資)，逐年申請人次增加，109 年及 110 年度經費執行率達 100%。