

## ➤ 前言

國民小學係國民義務教育之起始階段，學生人數規模及未來變動情形實係訂定教育政策及資源配置之重要參據。教育部發布的「各教育階段學生數預測報告」中提到一年級學生數與其出生學年度(即往前追溯7學年度)之人口數高度相關，本市自107學年度起因龍年出生學子及建國百年學子入學，故學生人數較106學年度增加，至112學年度學生人數達到近十學年度最高；惟自113學年度起受出生人數逐年減少的影響，本市國小當學年度一年級新生入學人數將少於上學年度六年級畢業生人數，故國小學生人數將逐年遞減。本文茲依據本府教育局統計資料了解本市國小學生數現況並預測未來受少子女化影響程度，以供施政參考。

## ➤ 摘要

- 因101年龍年出生學子入學及建國百年政府鼓勵生育相關政策等因素影響，本市國小一年級學生數自107學年度起向上攀升至112學年度為近十學年度最高，112學年度本市國小學生96,383人，較111學年度95,050人增加1,333人(增加1.40%)。
- 惟以內政部及國家發展委員會公布之人口推估資料進一步預測，受少子女化影響，自113學年度起本市國小當學年度一年級新生入學人數將少於上學年度六年級畢業生人數，國小學生數將逐年下降，113學年度本市國小學生數預估為93,855人，較112學年度96,383人減少2,528人(減少2.62%)，114學年度本市國小學生數預估為90,922人，較113學年度預估為93,855人減少2,933人(減少3.13%)。
- 112學年度本市各區國小學生數與103學年度比較，以安南區增加1,793人最多，永康區1,792人次之，善化區776人再次之，因鄰近南科帶動學齡人口數成長所致，為保障在地學生的就學權益，本市陸續設立新學校，如：110學年度開始招生之永康區鹽行國中及安南區九份子國中小、112學年度新設立之善化區蓮潭國中小。除解決學生跨區就學問題，亦可滿足未來重劃區發展後的學生就讀需求。
- 然本市多數區域國小學生數仍呈現減少現象，112學年度本市各區國小學生數與103學年度比較，以東山區減少353人最多，東區減少324人次之，白河區減少299人再次之；針對國小學生數減少的地區，本市積極推動為特色學校，如虎山實小為全國唯一獲得國際認證ECO SCHOOL永久綠旗的生態特色學校，以「友善環境」為核心理念，善用地森林生態發展本位特色課程，依照不同需求的學習對象，設計模組系統化課程，提升教育優質化，以特色吸引家長帶孩子來就讀。

## ➤ 統計結果

### 一、本市國小學生數現況描述

112學年度本市國小學生96,383人，因虎年生的六年級學子畢業(虎年的學生人數較雞年的一年級新生少)，故較111學年度95,050人增加1,333人(增加1.40%)，較103學年度94,529人增加1,854人(增加1.96%)；近十學年度本市國小學生數自103學年度下降至106學年度學生87,329人最低後，107學年度學生88,745人因101年龍

年出生學子入學及建國百年政府鼓勵生育相關政策等因素影響學生人數較 106 學年度增加 1,416 人，至 112 學年度學生 96,383 人為近十學年度最高。

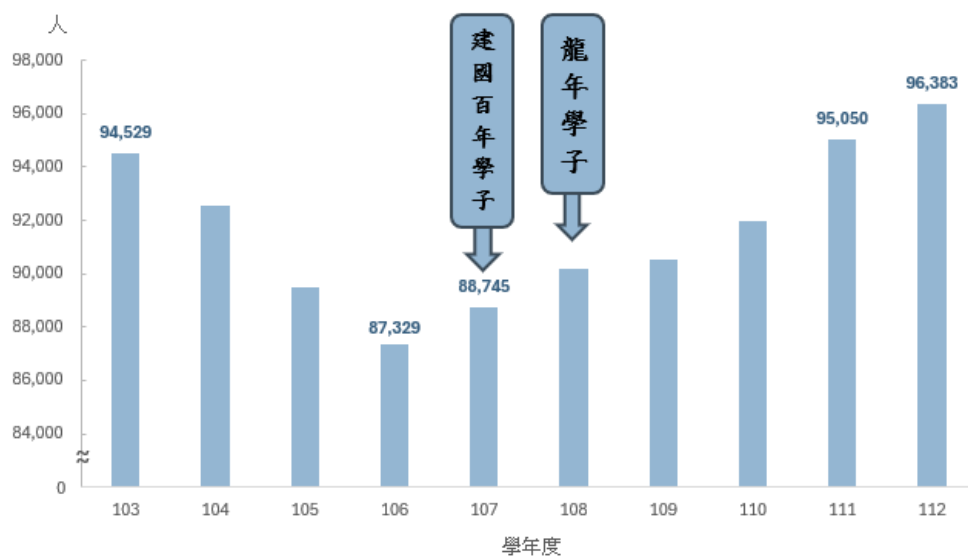


圖 1 103 至 112 學年度臺南市國小學生數

觀察本市各區國小學生數，112 學年度本市各區國小學生占本市國小學生比例以永康區 14.94% 最多，東區 11.78% 次之，安南區 11.41% 再次之。

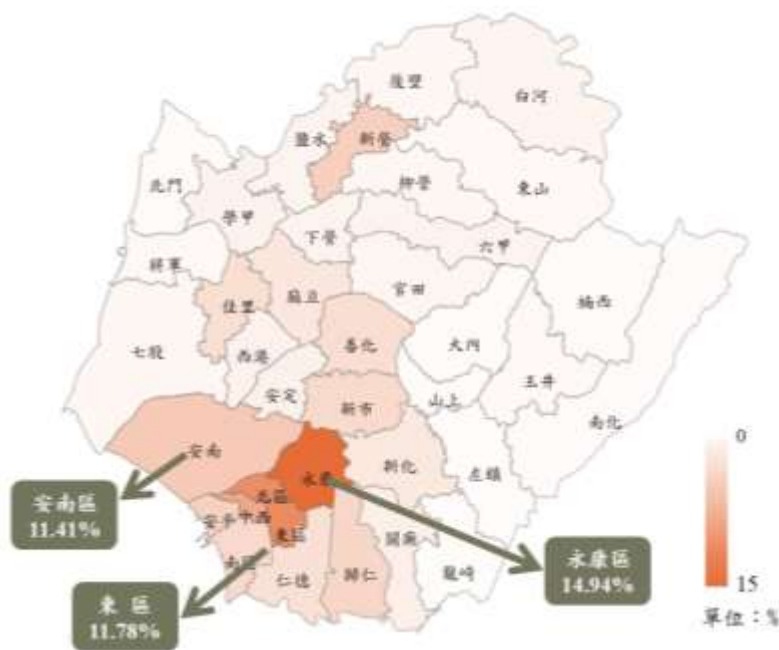


圖 2 112 學年度臺南市各區國小學生占比

112 學年度本市各區國小學生數與 103 學年度比較<sup>1</sup>，以安南區增加 1,793 人最多，永康區 1,792 人次之，善化區 776 人再次之。

近年本市因南科蓬勃發展，工作機會增加，帶動部分區域適齡學生數成長，為保障在地學生的就學權益，本市陸續設立新學校，如：110 學年度開始招生之永康區鹽行國

<sup>1</sup> 103 學年度及 112 學年度臺南市各區國小學生數資料詳第 5 頁附錄。

中及安南區九份子國中小、112 學年度新設立之善化區蓮潭國中小。除解決學生跨區就學問題，亦可滿足未來重劃區發展後的學生就讀需求。

惟本市多數區域仍受少子女化影響，國小學生數呈現減少現象，112 學年度國小學生數與 103 學年度比較以東山區減少 353 人最多，東區減少 324 人次之，白河區減少 299 人再次之。

針對受少子女化影響導致國小學生數減少的地區，本市積極推動為特色學校，如虎山實小為全國唯一獲得國際認證 ECO SCHOOL 永久綠旗的生態特色學校，以「友善環境」為核心理念，善用在地森林生態發展本位特色課程，依照不同需求的學習對象，設計模組系統化課程，提升教育優質化，以特色吸引家長帶孩子來就讀。



圖 3 112 較 103 學年度臺南市各區國小學生增減數

## 二、本市國小學生數未來受少子女化影響程度

由於近年本市出生數逐年下降，此現象將於未來反映於國小適齡兒童入學人口數，故進一步參考本府教育局以內政部及國家發展委員會公布之人口推估資料，預估本市 113 學年度至 118 學年度國小各年級學生數<sup>2</sup>來觀察受少子女化的影響程度。

由推估結果發現，113 學年度本市國小學生數預估為 93,855 人，較 112 學年度 96,383 人減少 2,528 人（減少 2.62%），114 學年度本市國小學生數預

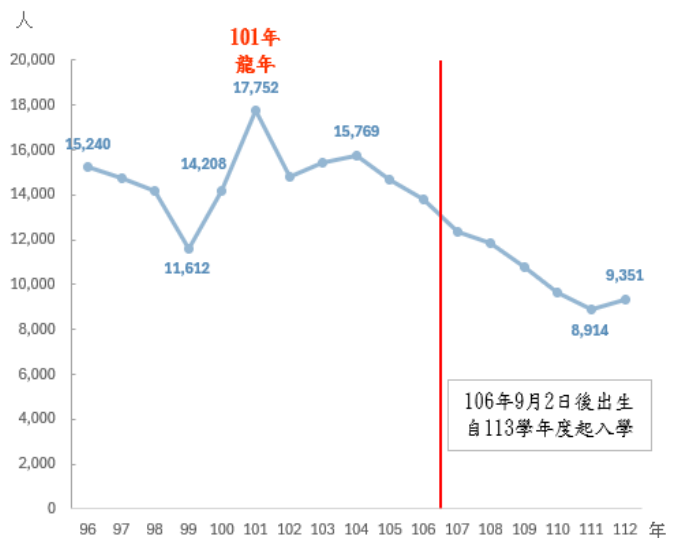


圖 4 96 至 112 年臺南市出生人數

<sup>2</sup> 參考本府教育局「臺南市高級中等以下學生人數預測分析報告(112~123 學年度)」，以國家發展委員會推估 113 年至 123 年臺閩地區 6 歲及 7 歲之「中推估」人口數為基礎進行計算。

估為 90,922 人，較 113 學年度 93,855 人減少 2,933 人（減少 3.13%），且逐年減少至 118 學年度 76,731 人，較 113 學年度減少 17,124 人（減少 18.25%）。

未來將因適齡兒童入學人口數逐年下降，以致本市國小一年級新生人數亦呈現下降趨勢，113 學年度本市一年級新生人數預估為 14,174 人，至 118 學年度將下降至 12,129 人減少 2,045 人（減少 14.43%），其中 113 學年度一年級新生人數較 112 學年度六年級畢業生人數預估減少 2,605 人，此差距至 117 學年度將達 4,478 人（即 117 學年度一年級新生較 116 學年度畢業生人數減少 4,478 人）。

國小為國民義務教育之始，國小學生數的增減將逐步影響到國中及高中等教育階段之學生數，故相關教育政策及配套措施，如教師供需情形、閒置教室等，均須提早規劃，以保障學生受教權益。

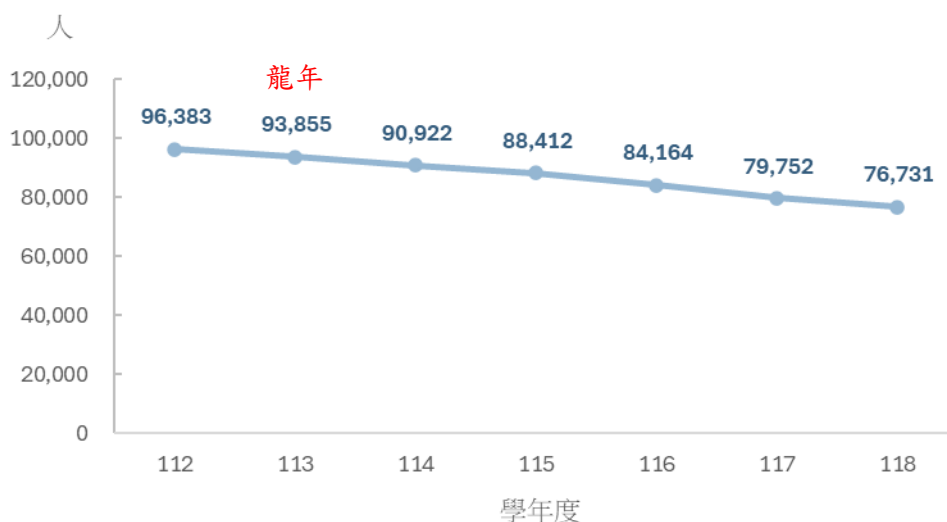


圖 5 112 學年度現況及 113 至 118 學年度臺南市國小學生數預測值

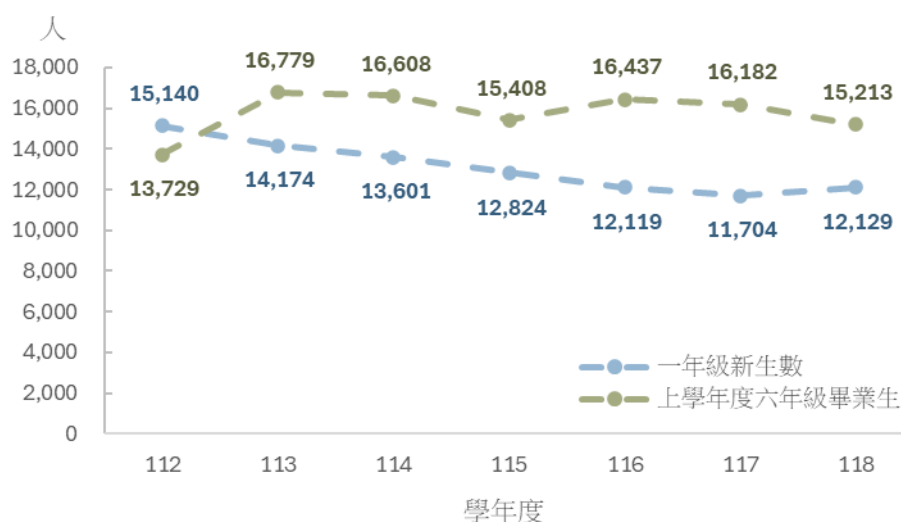


圖 6 112 學年度現況及 113 至 118 學年度臺南市國小一年級新生人數及上學年度六年級畢業生人數預測值

附錄：103 學年度及 112 學年度臺南市各區國小學生人數

單位：人；%

行政區	學生數			112學年度較 103學年度 國小學生增減數
	103 學年度	112 學年度	占比	
臺南市	94,529	96,383	100.00	1,854
新營區	4,743	4,495	4.66	-248
鹽水區	1,235	967	1.00	-268
白河區	1,157	858	0.89	-299
柳營區	743	556	0.58	-187
後壁區	701	578	0.60	-123
東山區	821	468	0.49	-353
麻豆區	2,127	2,174	2.26	47
下營區	1,057	921	0.96	-136
六甲區	1,169	959	0.99	-210
官田區	782	669	0.69	-113
大內區	337	214	0.22	-123
佳里區	3,019	2,985	3.10	-34
學甲區	1,148	1,018	1.06	-130
西港區	1,007	1,127	1.17	120
七股區	820	581	0.60	-239
將軍區	583	447	0.46	-136
北門區	435	233	0.24	-202
新化區	2,122	2,105	2.18	-17
善化區	2,336	3,112	3.23	776
新市區	2,900	3,412	3.54	512
安定區	1,215	1,206	1.25	-9
山上區	198	184	0.19	-14
玉井區	617	466	0.48	-151
楠西區	338	218	0.23	-120
南化區	215	151	0.16	-64
左鎮區	136	101	0.10	-35
仁德區	2,581	2,785	2.89	204
歸仁區	3,538	3,832	3.98	294
關廟區	1,523	1,349	1.40	-174
龍崎區	69	39	0.04	-30
永康區	12,603	14,395	14.94	1,792
東區	11,678	11,354	11.78	-324
南區	3,686	3,584	3.72	-102
北區	8,522	8,370	8.68	-152
安南區	9,207	11,000	11.41	1,793
安平區	5,220	5,100	5.29	-120
中西區	3,941	4,370	4.53	429

資料來源：教育部