

➤ 前言:

隨著科技的進步及交通運輸的便利，跨國流動的人口日益增多，擴展了和外界接觸的機會，和不同國籍的人接觸的機會越來越多，使得臺灣新住民人口數上升，而由婚姻移民產生的新移民人口，已成為臺灣社會的主要多元族群人口組成之一。

因應本市新住民人口逐年上升，為使這些離鄉背井的外籍人士能更快融入我們的生活，本市特別設置新住民照顧輔導措施專案小組，辦理新住民照顧與輔導措施，提升新住民在臺生活適應能力。

為進一步了解本市新住民人口的情況，以下茲就本市新住民人口相關統計資料與全國及六都比較，並加入近五年資料，以供施政參考。

➤ 摘要:

- 1 110 年底本市新住民人口數計 35,413 人，較 109 年底 35,244 人增加 169 人(0.48%)，較 106 年底 33,128 人增加 2,285 人(6.90%)，觀察近五年的數字，新住民人口數逐年上升，六都及全國排名皆為第 6。
- 1 110 年底本市新住民人口數計 35,413 人，依地區別分，以大陸地區配偶 21,874 人最多，占 61.77%，外裔、外籍配偶 12,722 人次之，占 35.92%，港澳地區配偶 817 人最少，占 2.31%。
- 1 110 年底本市新住民人口數計 35,413 人，依性別分，以女性 32,600 人最多，占 92.06%，男性 2,813 人，占 7.94%。

➤ 統計結果:

一、臺南市近五年新住民人口數

110 年底本市新住民人口數計 35,413 人，較 109 年底 35,244 人增加 169 人(0.48%)，觀察近五年的數字，新住民人口數逐年上升，較 106 年底 33,128 人增加 2,285 人(6.90%)。

110 年底本市新住民人口數計 35,413 人，依地區別分，以大陸地區配偶 21,874 人最多，占 61.77%，外裔、外籍配偶 12,722 人次之，占 35.92%，港澳地區配偶 817 人最少，占 2.31%。

其中外裔、外籍配偶 12,722 人在依國籍可細分越南、印尼、泰國、菲律賓等，其中以越南籍 8,680 人最多、印尼 1,138 人次之、韓國 90 人最少。

110 年底本市新住民人口數計 35,413 人，依性別分，以女性 32,600 人最多，占 92.06%，男性 2,813 人，占 7.94%。

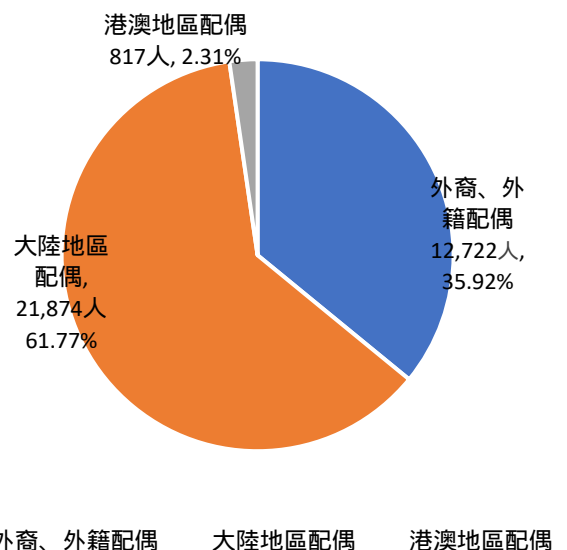


圖 1.近五年本市新住民人口數按地區分

表 1.近五年本市新住民人口數概況

單位:人

年別	總 計			外裔、外籍配偶			大陸地區配偶			港澳地區配偶		
	計	男	女	計	男	女	計	男	女	計	男	女
106年底	33,128	2,249	30,879	11,264	1,060	10,204	21,278	956	20,322	586	233	353
107年底	34,014	2,387	31,627	11,831	1,152	10,679	21,555	990	20,565	628	245	383
108年底	34,743	2,539	32,204	12,278	1,240	11,038	21,785	1,037	20,748	680	262	418
109年底	35,244	2,699	32,545	12,614	1,337	11,277	21,856	1,050	20,806	774	312	462
110年底	35,413	2,813	32,600	12,722	1,412	11,310	21,874	1,061	20,813	817	340	477
與109年相比 增加數	169	114	55	108	75	33	18	11	7	43	28	15
與109年相比 增加率	0.48	4.05	0.17	0.85	5.31	0.29	0.08	1.04	0.03	5.26	8.24	3.14
與106年相比 增加數	2,285	564	1,721	1,458	352	1,106	596	105	491	231	107	124
與106年相比 增加率	6.90	25.08	5.57	12.94	33.21	10.84	2.80	10.98	2.42	39.42	45.92	35.13

資料來源:內政部移民署與戶政司

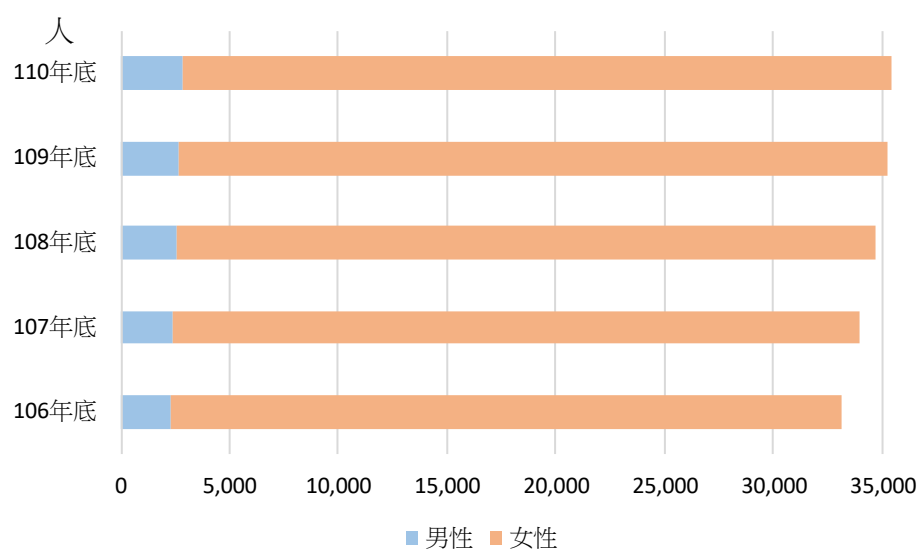


圖 2.近五年本市新住民人口數按性別分

二、本市新住民人口數按證件分

110 年底本市新住民人口數計 35,413 人，其中大陸、港澳地區配偶 22,691 人，外裔、外籍配偶 12,722 人。將本市新住民人口數按證件分：大陸、港澳地區配偶可分為入出境許可證(探親、團聚)、居留證及定居證，其中以定居證 9,559 人最多，占 42.13%，居留證 6,927 人次多，占 30.53%，入出境許可證 6,205 人最少，占 27.35%。外裔、外籍配偶可分為歸化(取得)國籍及外僑居留兩種，其中以歸化(取得)國籍 9,138 人次多，占 71.83%，外僑居留 3,584 人最少，占 28.17%。

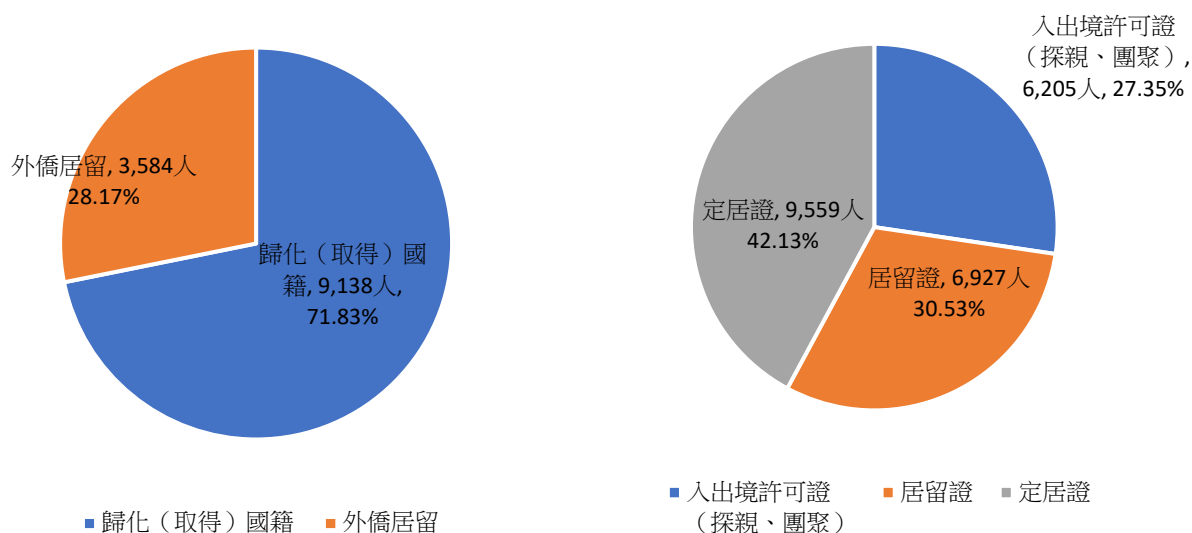


圖 3. 110 年底本市外裔、外籍配偶按證件分

圖 4. 110 年底本市大陸、港澳地區配偶按證件分

三、全國新住民人口數

110 年底全國新住民人口數計 569,851 人，以大陸地區配偶 351,914 人最多，占 61.76%，外裔、外籍配偶 198,029 人次之，占 34.75%，港澳地區配偶 19,908 人最少，占 3.49%。其中外裔、外籍配偶 198,029 人在依國籍細分，越南籍 111,374 人最多、印尼 31,038 人次之、韓國 2,092 人最少

110 年底本市新住民人口數計 569,851 人，依性別分，以女性 516,849 人最多，占 90.70%，男性 53,002 人，占 9.30%。

比較全國各縣市新住民人口數，以新北市 111,032 人最多，高雄市 64,471 人次之，臺北市 64,151 人再次之，本市 35,413 人六都及全國排名皆為第 6。

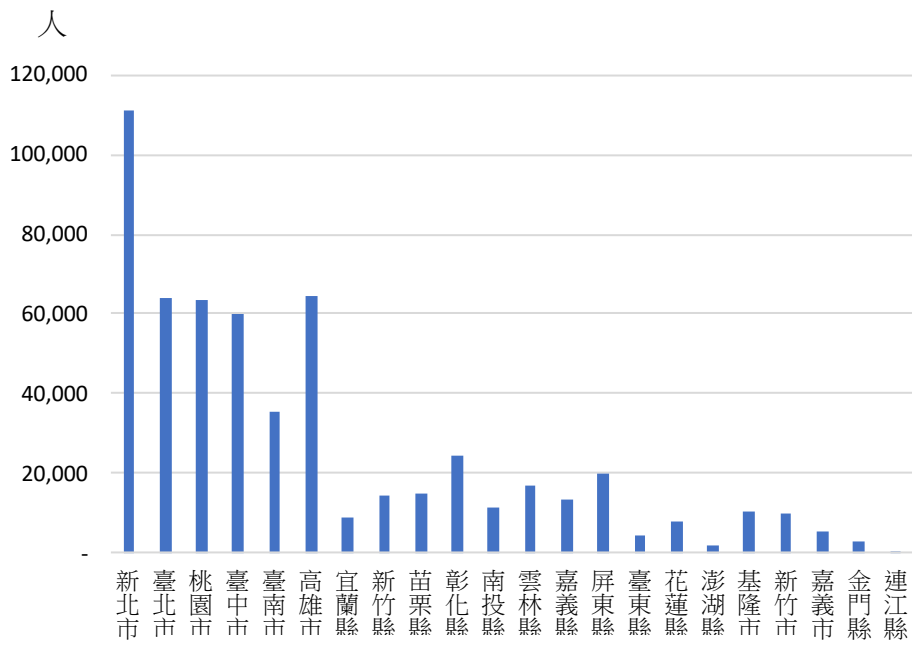


圖 5.110 年底全國新住民人口數概況

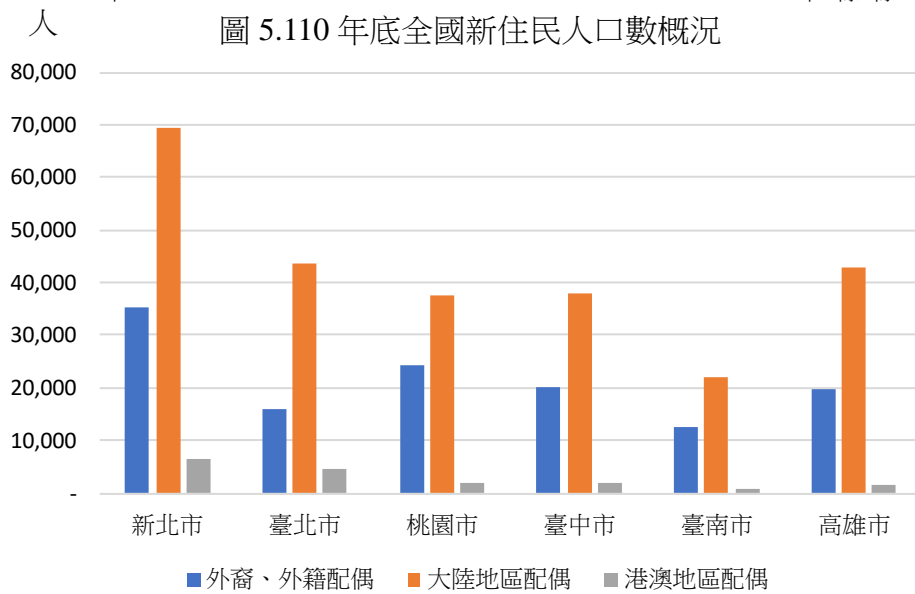


圖 6.110 年底六都新住民人口數按國籍分

➤ **本市政策:**

設置新住民照顧輔導措施專案小組，以整合本府行政資源加強各局(處)橫向聯繫與溝通、協調推動新住民照顧輔導措施等相關事宜。

110 年 7 至 12 月新住民照顧服務措施辦理情形如下:

- 辦理個人支持活動 6 場次、家庭支持活動 9 場次、社會支持活動 19 場次、新住民輔導人員訓練 5 場次，共服務 1,051 人次，其中包含辦理協助新住民個人生活適應及自我成長等服務方案，如生活適應輔導班（技藝/語言班）、性別權益、能力及自我潛能激發培訓等課程、活動及研習等。
- 設立 4128185 專線，提供家庭問題、婚姻溝通、性別交往、自我調適、親子關係、人際關係等溝通問題，諮詢輔導服務，共服務 575 人次 (男 128，女 366，其他 81)，計 76 個服務窗口。
- 設立新住民關懷專線，對新住民提供電話訪談、家庭視話訪談、個案管理服務、福利諮詢、轉介、建立資源支持網絡等服務，共服務 9,449 人次。
- 提供結婚登記及轉入本市的新住民婦女保健相關衛教計 144 人，計 37 個服務窗口。
- 開辦新住民專業輔導人員教育訓練及志工培訓課程，培育在地志工，凝聚社區力，以提升文化敏感度與多元化的認知思維。已舉辦新住民家庭服務中心培訓活動共 8 場；新住民專業輔導員 161 人次，新住民服務志工 71 人次受益。