

統計應用分析報告

臺南市毒品危害概況分析

臺南市政府主計處

110年9月

摘要

一、109年毒品刑案概況

- ◎ 109年本市查獲毒品件數共計 3,396 件，占全國總查獲件數 45,489 件的 7.47%。
- ◎ 109年本市毒品刑案嫌疑犯人數共計 3,301 人，占全國毒品刑案總嫌疑犯人數 47,779 人的 6.91%。
- ◎ 109年本市共查獲 46,109 公克重的毒品，僅占全國總查獲毒品重量 13,305,709 公克的 0.35%。
- ◎ 109年臺南市所查獲的 3,396 件毒品件數中，以二級毒品共 2,699 件占 79.48%最高，一級毒品共 598 件占 17.61%次之。

二、毒品刑案查獲情形分析

- ◎ 本市 109 年查獲毒品件數共計 3,396 件，較 108 年 3,574 件減少 178 件(減少 4.98%)，本市嫌疑犯人數共計 3,301 人，較 108 年 3,449 人減少 148 人(減少 4.29%)。
- ◎ 109 年全國查獲毒品件數共計 45,489 件，較 108 年 47,035 件減少 1,546 件(減少 3.29%)，全國嫌疑犯人數共計 47,779 人，較 108 年 49,131 人減少 1,352 人(減少 2.75%)。
- ◎ 本市每十萬人口平均犯罪件數及每十萬人口平均犯罪人口數分別是 180.84 件及 175.78 人，分別在六都中由少至多排第 4 及第 3，且均低於全國平均。
- ◎ 本市查獲件數 106 年及 107 年件數大幅上升至 107 年達到最高後開始下降，108 年及 109 年件數皆穩定下降，整體趨勢大致跟全國一致，且顯示出政府推動「新世代反毒策略」成功。
- ◎ 在 10 年內以本局及其他所屬查獲件數增加 287 件最高，永康分局增加 149 件次之，第三分局增加 113 件再次之，減少的部分則以佳里分局減少 98 件為最高。
- ◎ 本市第一級毒品占比逐年減少，而第二級毒品占比則逐年增加，從

100 年第一級占 43.79%，第二級占 52.62%到 109 年的第一級占 17.61%，第二級占 79.48%，可見各級毒品間的占比有顯著改變。

三、毒品刑案嫌疑犯特性分析

- ◎ 本市 109 年毒品嫌疑犯人數 3,301 人中，男性占 2,885 人(占 87.40%)，女性占 416 人(占 12.60%)。
- ◎ 本市 109 年毒品嫌疑犯中以 40-49 歲的區間人數 1146 人為最高，占 34.72%，其次是 30-39 歲的 888 人，占 26.90%，再其次為 24-29 歲的 555 人，占 16.81%。
- ◎ 比較近五年資料顯示，本市近年來的毒品嫌疑犯人口男女比例無太大變動，但平均年齡有略為上升的趨勢。
- ◎ 本市 109 年毒品嫌疑犯人數 3,301 人中，以基層技術工及勞力工的 1,352 人為最高，占 40.96%，其次是無職的 808 人，占 24.48%，再其次為服務(不含保安)工作人員的 533 人，占 16.15%。
- ◎ 比較近五年資料顯示，近五年內毒品嫌疑犯人口的職業別組成無明顯變化。
- ◎ 本市 109 年毒品嫌疑犯人口犯罪方法別結構觀察，施用人數 2,273 人為最高，占 68.86%，其次是持有人數 520 人，占 15.75%，再其次為販賣人數 354 人，占 10.72%。
- ◎ 對比 105 年，109 年的年輕嫌疑犯之犯罪方法逐漸從施用轉成販賣，而年長嫌疑犯的犯罪方法則是施用的人數占比愈來愈高。
- ◎ 近五年來不管是男性或是女性吸毒原因皆以成癮為最高，且人數高出次高原因皆非常懸殊。
- ◎ 各級毒品的嫌疑犯在年齡有顯著差異，年輕的嫌疑犯較多為第三級毒品嫌疑犯，年長的嫌疑犯較多為第一級毒品嫌疑犯，而第二級毒品嫌疑犯則介於兩者之間。

目錄

壹、緒論	1
貳、109 年毒品刑案概況	2
一、109 年查獲情形	2
二、109 年各級毒品查獲件數分析	3
參、毒品刑案查獲情形分析	6
一、毒品案件趨勢分析	6
二、本市近十年各分局查獲件數分析	10
三、本市近十年各級數毒品查獲情形分析	11
肆、毒品刑案嫌疑犯特性分析	14
一、近五年毒品嫌疑犯之性別年齡分析	14
二、近五年毒品嫌疑犯之職業別分析	16
三、近五年毒品嫌疑犯之犯罪方法別及年齡別分析	19
四、近五年毒品嫌疑犯之吸毒原因分析	24
五、本市毒品嫌疑犯按毒品級數別及年齡性別分析	25
伍、臺南市政府警察局刑事警察大隊毒品查緝工作	27
陸、結論	29

臺南市毒品危害概況分析

壹、緒論

毒品乃犯罪之源，造成的社會危害令人怵目驚心，多年來，政府在反毒工作的投入不遺餘力，但是除了加強查緝之外，增加對毒品犯罪及犯罪人的了解也是戰勝它重要方法之一，所謂知己知彼，百戰不殆，我們進行毒品危害概況分析就是為了藉由加強對於毒品犯罪態樣及嫌疑犯的特性了解，當我們更加了解毒品犯罪態樣及嫌疑犯的特性後，就能以此制訂更加完善的反毒政策、查緝方式又或是宣導機制，以此來減少毒品犯罪的發生，來達到防範於未然的效果。

本篇分析分成三個部分—109年毒品刑案概況、毒品刑案查獲情形分析以及毒品刑案嫌疑犯特性分析，其中將著重在毒品刑案查獲情形以及毒品刑案嫌疑犯的特性上，藉由了解歷年查獲情形能夠知曉政府執行反毒宣導及毒品查緝工作的執行成效，並就其成效決定是否延續或改變目前的反毒策略，是反毒工作的重要指標，而毒品嫌疑犯特性分析又更為重要，醫學上有句話叫做預防勝於治療，用在反毒上亦然，面對不同特性的人口結構制訂不同的反毒策略，並針對重點對象加強宣導反毒的重要，以達到真正意義上的超前部署。

貳、109年毒品刑案概況

一、109年查獲情形

- ◎ 109年本市查獲毒品件數共計 3,396 件，占全國總查獲件數 45,489 件的 7.47%。
- ◎ 109年本市毒品刑案嫌疑犯人數共計 3,301 人，占全國毒品刑案總嫌疑犯人數 47,779 人的 6.91%。
- ◎ 109年本市共查獲 46,109 公克重的毒品，僅占全國總查獲毒品重量 13,305,709 公克的 0.35%。

109年本市查獲毒品件數共計 3,396 件，占全國總查獲件數 45,489 件的 7.47%，就各月份來看，本市 8 月份查獲 399 件最高，3 月份查獲 384 件次之，4 月份查獲 317 件再次之，以 12 月份查獲 213 件為最低。

而 109年本市毒品刑案嫌疑犯人數共計 3,301 人，占全國毒品刑案總嫌疑犯人數 47,779 人的 6.91%，就各月份來看，本市同樣是 8 月份 389 人最多，3 月份 363 人次之，4 月份 323 人再次之，12 月份的 205 人為最低。

以查獲重量來看 109年本市共查獲 46,109 公克重的毒品，僅占全國總查獲毒品重量 13,305,709 公克的 0.35%，可見本市的毒品案件較少大型或製毒工廠的案件，從各月份來看，2 月份查獲 23,584 公克最高，8 月份查獲 4,631 公克次之，3 月份查獲 3,636 公克再次之，而 6 月份查獲的 643 公克為最低。(詳如表 2-1)

表 2-1 109 年毒品查獲情形

月份	查獲件數			嫌疑犯人數			查獲重量		
	全國 (件)	臺南市 (件)	本市占全國比例 (%)	全國 (人)	臺南市 (人)	本市占全國比例 (%)	全國 (公克)	臺南市 (公克)	本市占全國比例 (%)
全年	45,489	3,396	7.47	47,779	3,301	6.91	13,305,709	46,109	0.35
1月	2,751	253	9.20	2,845	249	8.75	943,756	3,244	0.34
2月	3,419	266	7.78	3,601	259	7.19	180,422	23,584	13.07
3月	4,287	384	8.96	4,434	363	8.19	730,747	3,636	0.50
4月	4,058	317	7.81	4,241	323	7.62	677,829	1,386	0.20
5月	4,278	296	6.92	4,487	289	6.44	1,635,052	1,255	0.08
6月	3,902	260	6.66	4,071	251	6.17	1,541,180	643	0.04
7月	4,507	294	6.52	4,827	281	5.82	1,293,778	1,620	0.13
8月	4,415	399	9.04	4,715	389	8.25	4,846,645	4,631	0.10
9月	3,765	232	6.16	4,048	231	5.71	648,480	701	0.11
10月	3,550	236	6.65	3,747	229	6.11	494,444	2,370	0.48
11月	3,581	246	6.87	3,712	232	6.25	178,641	2,189	1.23
12月	2,976	213	7.16	3,051	205	6.72	134,735	851	0.63

資料來源：警政署統計查詢網。

說明：1.毒品嫌疑犯不包含警察機關查獲第三、四級毒品行政裁罰涉嫌人。

2.毒品重量取到整數為加總存在誤差。

二、109年各級毒品查獲件數分析

◎ 109 年臺南市所查獲的 3,396 件毒品件數中，以二級毒品共 2,699 件占 79.48%最高，一級毒品共 598 件占 17.61%次之。

根據《毒品危害防制條例》定義：毒品是指具有成癮性、濫用性及對社會危害性之麻醉藥品與其製品及影響精神物質與其製品。毒品依其成癮性、濫用性及對社會危害性分為四級，其品項如下：

第一級：海洛因、嗎啡、鴉片、古柯鹼及其相類製品。

第二級：罌粟、古柯、大麻、安非他命、配西汀、潘他唑新及其相類製品。

第三級：西可巴比妥、異戊巴比妥、納洛芬及其相類製品。

第四級：二丙烯基巴比妥、阿普唑他及其相類製品。

109 年臺南市所查獲的 3,396 件毒品件數中，以二級毒品共 2,699 件占 79.48%最高，一級毒品共 598 件占 17.61%次之，而從各分局來看，以本局及其他所屬查獲的 530 件最高，永康分局查獲 479 件次之，第三分局查獲 297 件再次之。(詳如表 2-2)

表 2-2 109 年臺南市各分局毒品查獲情形

		單位：件				
毒品級數 機關別	總計	第一級	第二級	第三級	第四級	其他
臺南市	3,396	598	2,699	91	1	7
新營分局	171	37	134	-	-	-
白河分局	81	21	60	-	-	-
麻豆分局	138	32	101	4	-	1
佳里分局	65	5	59	1	-	-
學甲分局	99	15	84	-	-	-
善化分局	156	45	106	5	-	-
新化分局	85	19	60	4	-	2
歸仁分局	217	26	190	1	-	-
玉井分局	83	23	58	2	-	-
永康分局	479	64	393	22	-	-
第一分局	284	45	232	7	-	-
第二分局	192	23	161	8	-	-
第三分局	297	59	237	1	-	-
第四分局	71	11	60	-	-	-
第五分局	272	32	230	10	-	-
第六分局	176	38	136	2	-	-
本局及其他所屬	530	103	398	24	1	4

資料來源：臺南市政府警察局。



圖2-1 臺南市政府警察轄區分布示意圖

參、毒品刑案查獲情形分析

一、毒品案件趨勢分析

- ◎ 109 年全國查獲毒品件數共計 45,489 件，較 108 年 47,035 件減少 1,546 件(減少 3.29%)，全國嫌疑犯人數共計 47,779 人，較 108 年 49,131 人減少 1,352 人(減少 2.75%)。
- ◎ 本市 109 年查獲毒品件數共計 3,396 件，較 108 年 3,574 件減少 178 件(減少 4.98%)，本市嫌疑犯人數共計 3,301 人，較 108 年 3,449 人減少 148 人(減少 4.29%)。
- ◎ 本市每十萬人口平均犯罪件數及每十萬人口平均犯罪人口數分別是 180.84 件及 175.78 人，分別在六都中由少至多排第 4 及第 3，且均低於全國平均。
- ◎ 本市查獲件數 106 年及 107 年件數大幅上升至 107 年達到最高後開始下降，108 年及 109 年件數皆穩定下降，整體趨勢大致跟全國一致，且顯示出政府推動「新世代反毒策略」成功。

109 年全國查獲毒品件數共計 45,489 件，較 108 年 47,035 件減少 1,546 件(減少 3.29%)，全國嫌疑犯人數共計 47,779 人，較 108 年 49,131 人減少 1,352 人(減少 2.75%)，每十萬人口平均犯罪件數及每十萬人口平均犯罪人口數分別是 193.07 件及 202.79 人。

本市 109 年查獲毒品件數共計 3,396 件，較 108 年 3,574 件減少 178 件(減少 4.98%)，本市嫌疑犯人數共計 3,301 人，較 108 年 3,449 人減少 148 人(減少 4.29%)，每十萬人口平均犯罪件數及每十萬人口平均犯罪人口數分別是 180.84 件及 175.78 人，分別在六都中由少至多排第 4 及第 3，且均低於全國平均，顯示本市治安狀況較全國整體平均優異。(詳如表 3-1,3-2 及圖 3-1,3-2)

就本市近年來各年度的查獲件數來看，106 年及 107 年件數大幅上

升至 107 年達到最高後開始下降，108 年及 109 年件數皆穩定下降，整體趨勢大致跟全國一致，且顯示出政府推動「新世代反毒策略」成功。

(詳如表 3-2 及圖 3-3,3-4)

「新世代反毒策略」為行政院於 106 年 5 月 11 日提出之反毒政策，自 106 年至 109 年為期 4 年，透過阻絕毒品製毒原料於境外、減少吸食者健康受損、減少吸食者觸犯其他犯罪機會、強力查緝製造販賣運輸毒品，降低毒品需求及抑制毒品供給。

新世代反毒策略是以「人」為中心追緝毒品源頭，以「量」為目標消弭毒品，其主要措施有五大主軸：

- (一) 防毒監控：阻絕境外、強化檢驗
- (二) 拒毒預防：零毒品入校園
- (三) 緝毒掃蕩：反毒零死角
- (四) 戒毒處遇：多元、具實證且連續之處遇服務
- (五) 修法策略

表 3-1 六都 109 年毒品犯罪率及犯罪人口率

縣市別	查獲件數 (件)	犯罪率 (件/十萬人)	嫌疑犯人數 (人)	犯罪人口率 (人/十萬人)
全國	45,489	192.90	47,779	202.61
臺南市	3,396	180.84	3,301	175.78
臺北市	5,113	194.88	5,401	205.85
新北市	7,170	178.14	8,026	199.41
桃園市	6,558	290.32	6,969	308.51
臺中市	4,293	152.34	4,624	164.09
高雄市	4,198	151.58	4,652	167.97

資料來源：警政署統計查詢網。

說明：犯罪率指每十萬人口案件發生件數；犯罪人口率指每十萬人口之嫌疑犯人數。

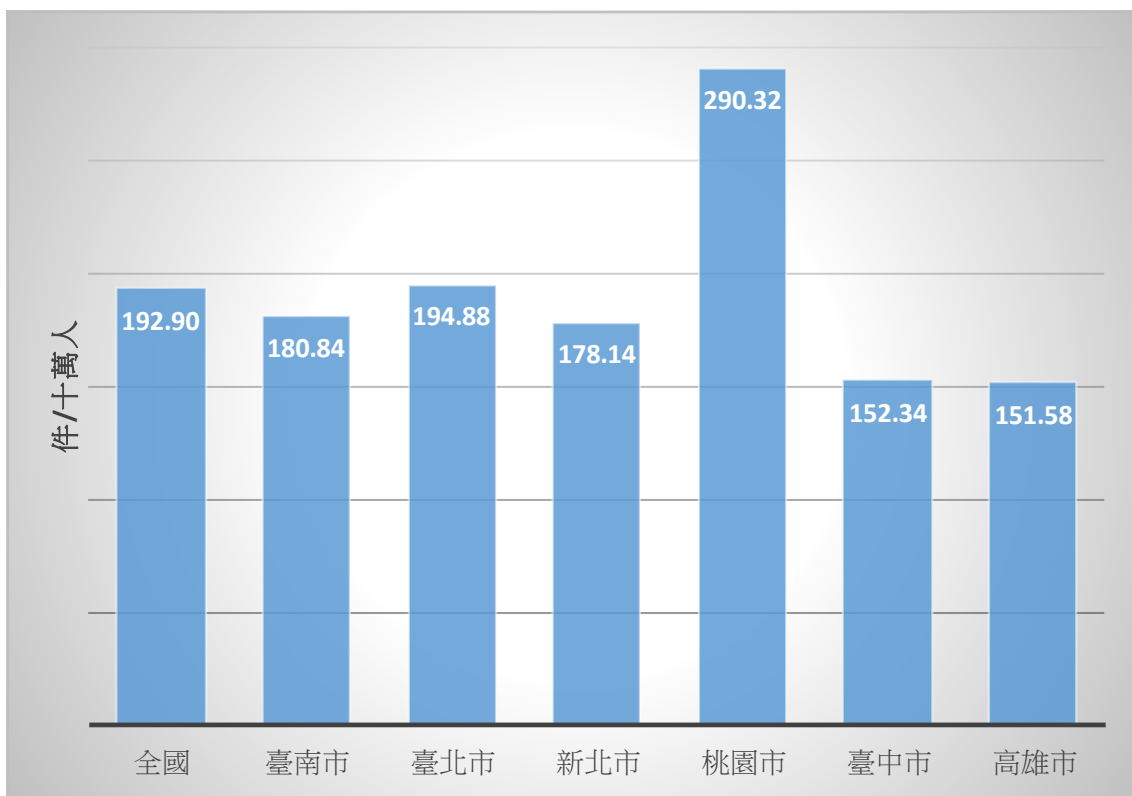


圖 3-1 六都 109 年毒品犯罪率

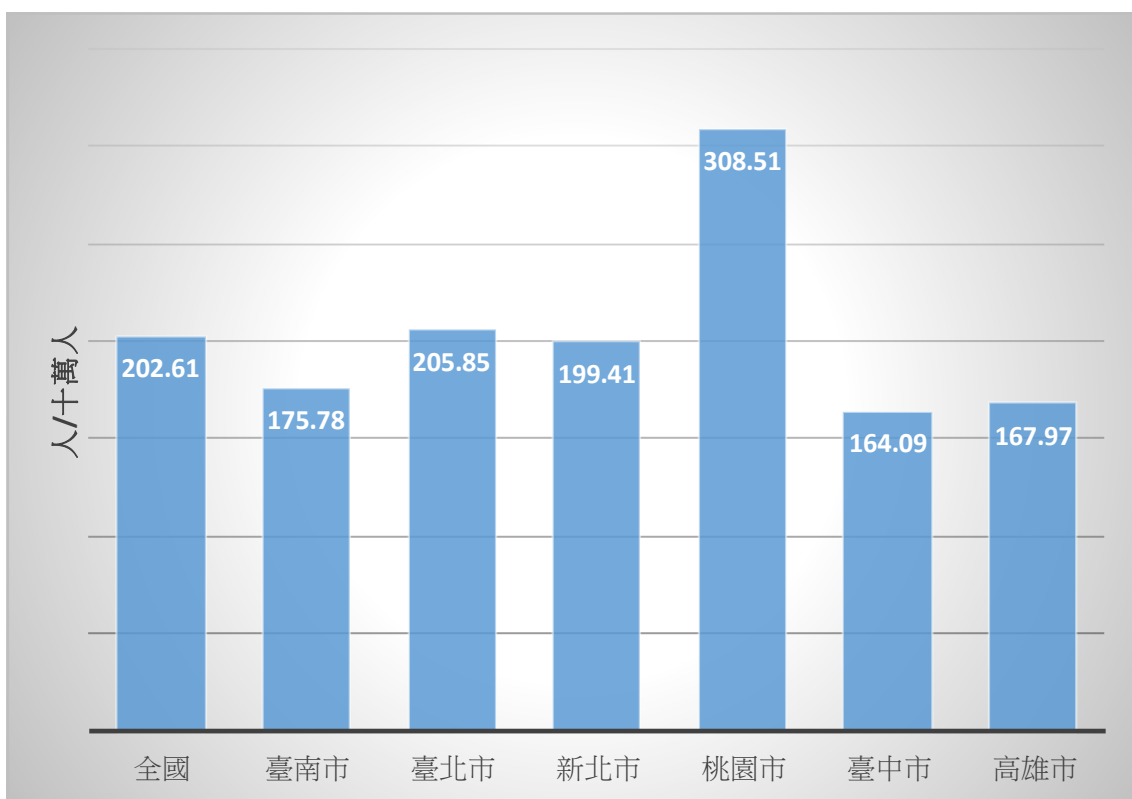


圖 3-2 六都 109 年毒品犯罪人口率

表 3-2 近十年查獲毒品件數及嫌疑犯人數

年度	查獲件數			嫌疑犯人數		
	全國 (件)	臺南市 (件)	本市年增率 (%)	全國 (人)	臺南市 (人)	本市年增率 (%)
100年	45,999	2,788	-4.56	48,875	2,908	-4.53
101年	44,001	2,829	1.47	47,043	2,872	-1.24
102年	40,130	2,319	-18.03	43,268	2,385	-16.96
103年	38,369	2,343	1.03	41,265	2,313	-3.02
104年	49,576	3,150	34.44	53,622	3,164	36.79
105年	54,873	2,967	-5.81	58,707	2,937	-7.17
106年	58,515	3,784	27.54	62,644	3,762	28.09
107年	55,480	4,241	12.08	59,106	4,191	11.40
108年	47,035	3,574	-15.73	49,131	3,449	-17.70
109年	45,489	3,396	-4.98	47,779	3,301	-4.29

資料來源：警政署統計查詢網。

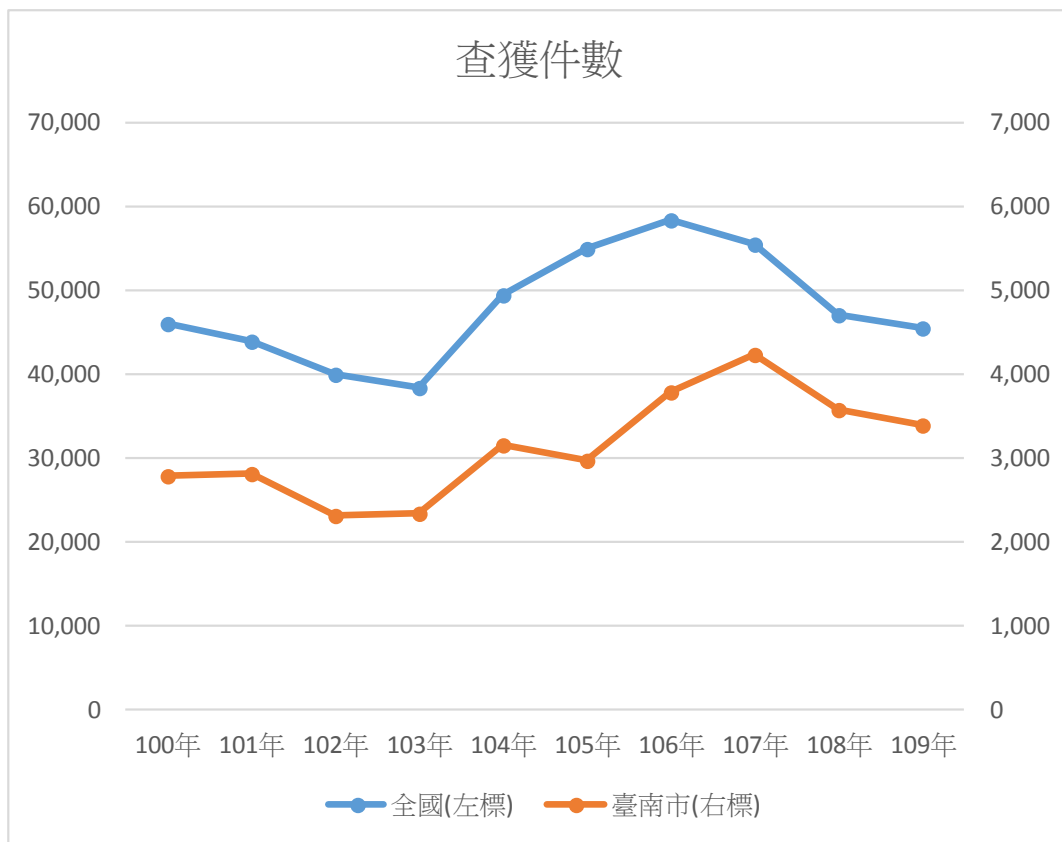


圖 3-3 近十年查獲毒品件數

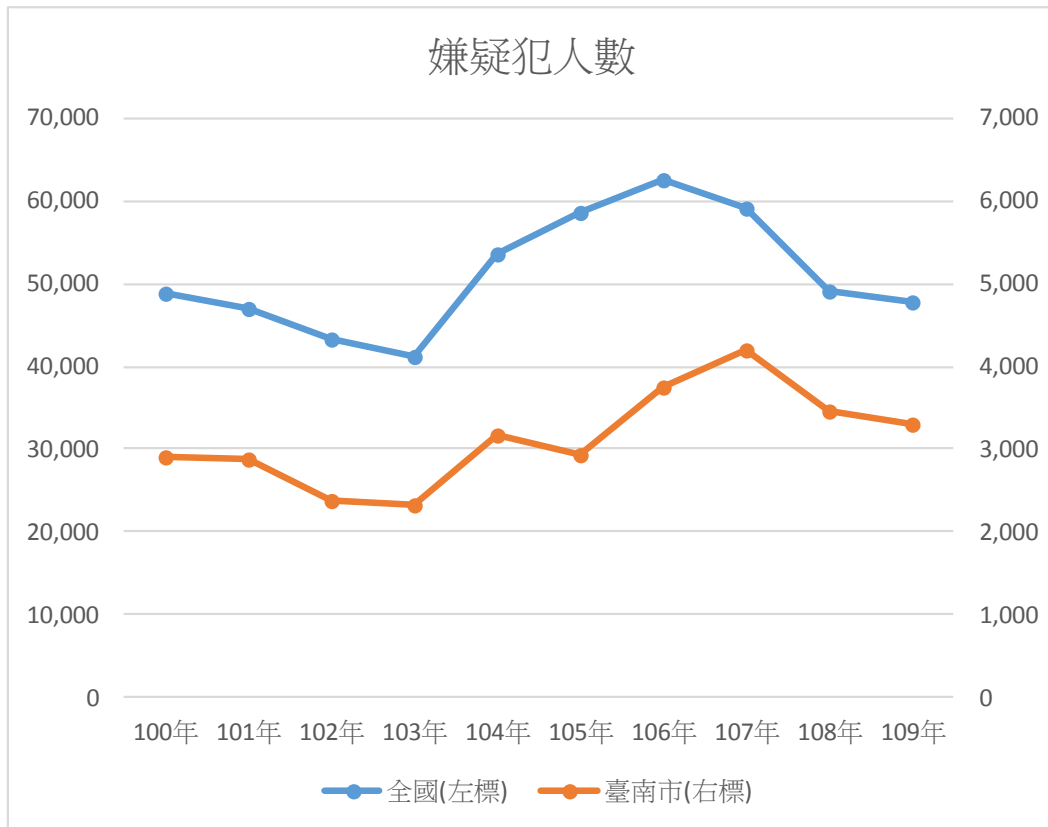


圖 3-4 近十年毒品嫌疑犯人數

二、本市近十年各分局查獲件數分析

◎ 在 10 年內以本局及其他所屬查獲件數增加 287 件最高，永康分局增加 149 件次之，第三分局增加 113 件再次之，減少的部分則以佳里分局減少 98 件為最高。

本市 109 年查獲件數以本局及其他所屬查獲的 530 件最高，永康分局查獲 479 件次之，第三分局查獲 297 件再次之，對比 100 年之查獲件數，以永康分局查獲 330 件最高，歸仁分局查獲 306 件次之，本局及其他所屬查或 243 件再次之，在 10 年內以本局及其他所屬查獲件數增加 287 件最高，永康分局增加 149 件次之，第三分局增加 113 件再次之，減少的部分則以佳里分局減少 98 件為最高。(詳如表 3-3)

表 3-3 近十年臺南市各分局查獲毒品件數

		單位：件									
機關別	年度	100年	101年	102年	103年	104年	105年	106年	107年	108年	109年
臺南市		2,788	2,829	2,319	2,343	3,150	2,967	3,784	4,241	3,574	3,396
新營分局		193	253	170	217	254	287	172	167	174	171
白河分局		82	70	61	89	90	80	117	187	124	81
麻豆分局		126	165	109	115	235	226	241	194	190	138
佳里分局		163	207	121	112	99	111	136	181	99	65
學甲分局		66	69	52	39	101	66	69	104	78	99
善化分局		188	164	112	115	97	76	152	171	146	156
新化分局		70	88	79	101	122	86	104	172	119	85
歸仁分局		306	318	235	201	288	305	365	331	294	217
玉井分局		67	76	67	38	82	49	97	84	69	83
永康分局		330	323	313	294	610	557	594	608	440	479
第一分局		203	182	169	126	171	230	304	276	305	284
第二分局		98	168	105	124	136	105	242	241	187	192
第三分局		184	141	167	138	193	170	221	365	220	297
第四分局		116	143	92	67	85	53	53	110	79	71
第五分局		196	164	219	222	245	176	353	338	249	272
第六分局		157	120	88	133	113	106	117	212	212	176
本局及其他 所屬		243	178	160	212	229	284	447	500	589	530

資料來源：臺南市政府警察局。

三、本市近十年各級數毒品查獲情形分析

◎ 本市第一級毒品占比逐年減少，而第二級毒品占比則逐年增加，從 100 年第一級占 43.79%，第二級占 52.62% 到 109 年的第一級占 17.61%，第二級占 79.48%，可見各級毒品間的占比有顯著改變。

本市 109 年查獲的 3,396 件中，第二級毒品有 2,699 件(占 79.48%)，第一級毒品有 598 件(占 17.61%)，第三級毒品有 91 件(占 2.68%)，

第四級毒品及其他僅有 8 件(占 0.24%)。

比較 10 年內本市查獲各級毒品件數可見第一級毒品占比逐年減少，而第二級毒品占比則逐年增加，從 100 年第一級占 43.79%，第二級占 52.62%到 109 年的第一級占 17.61%，第二級占 79.48%，可見各級毒品間的占比有顯著改變。(詳見表 3-4 及圖 3-5)

表 3-4 近十年臺南市查獲各級毒品件數

年度	查獲件數 (件)	第一級毒品(件)		第二級毒品(件)		第三級毒品(件)		第四級毒品(件)		其他(件)	
		占比(%)	占比(%)	占比(%)	占比(%)	占比(%)	占比(%)	占比(%)			
100年	2,788	1,221	43.79	1,467	52.62	100	3.59	-	-	-	-
101年	2,829	1,194	42.21	1,549	54.75	85	3.00	-	-	1	0.04
102年	2,319	823	35.49	1,332	57.44	163	7.03	1	0.04	-	-
103年	2,343	790	33.72	1,415	60.39	136	5.80	1	0.04	1	0.04
104年	3,150	902	28.63	2,075	65.87	165	5.24	4	0.13	4	0.13
105年	2,967	784	26.42	2,118	71.39	64	2.16	-	-	1	0.03
106年	3,784	927	24.50	2,781	73.49	75	1.98	1	0.03	-	-
107年	4,241	1,173	27.66	2,985	70.38	81	1.91	2	0.05	-	-
108年	3,574	1,013	28.34	2,468	69.05	90	2.52	2	0.06	1	0.03
109年	3,396	598	17.61	2,699	79.48	91	2.68	1	0.03	7	0.21

資料來源：警政署統計查詢網。

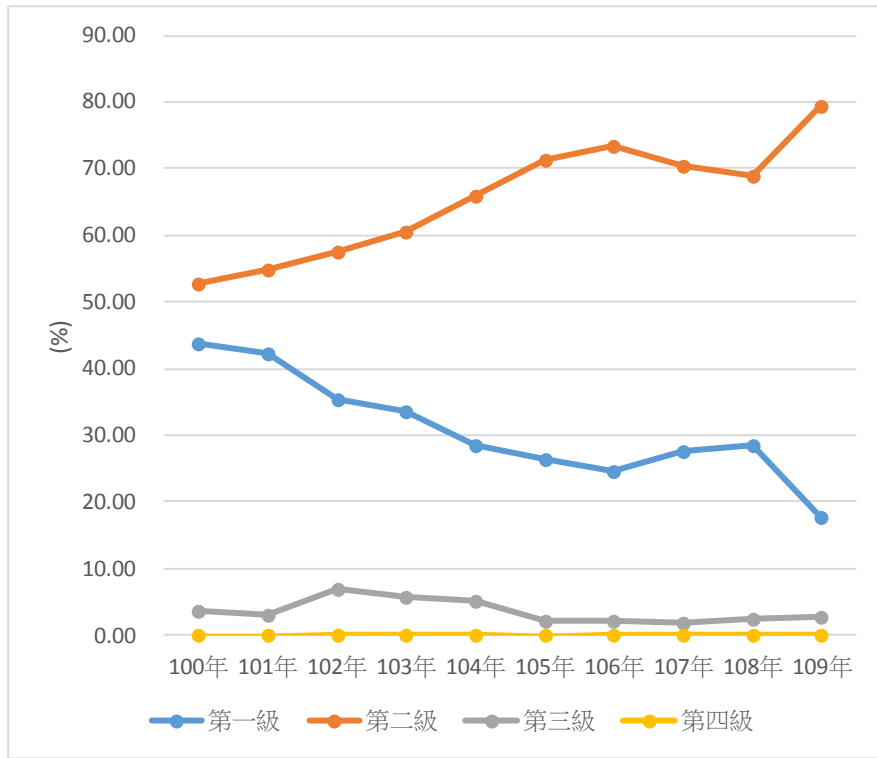


圖 3-5 近十年臺南市查獲各級毒品件數占

肆、毒品刑案嫌疑犯特性分析

一、近五年毒品嫌疑犯之性別年齡分析

- ◎ 本市 109 年毒品嫌疑犯人數 3,301 人中，男性占 2,885 人(占 87.40%)，女性占 416 人(占 12.60%)。
- ◎ 109 年本市毒品嫌疑犯中以 40-49 歲的區間人數 1,146 人為最高，占 34.72%，其次是 30-39 歲的 888 人，占 26.90%，再其次為 24-29 歲的 555 人，占 16.81%。
- ◎ 比較近五年資料顯示，本市近年來的毒品嫌疑犯男女比例無太大變動，但平均年齡有略為上升的趨勢。

本市 109 年毒品嫌疑犯人數 3,301 人中，男性占 2,885 人(占 87.40%)，女性占 416 人(占 12.60%)，從近五年資料顯示，105 年毒品嫌疑犯人數 2,937 人中，男性占 2,607 人(占 88.76%)，女性占 330 人(占 11.24%)，顯示各年間男女比例無太大變動。(詳如表 4-1 及圖 4-1)

若以年齡分層來看，109 年本市毒品嫌疑犯中以 40-49 歲的區間人數 1,146 人為最高，占 34.72%，其次是 30-39 歲的 888 人，占 26.90%，再其次為 24-29 歲的 555 人，占 16.81%，相較 105 年的毒品嫌疑犯則是以 30-39 歲的區間人數 1,073 人為最高，占 36.53%，其次是 40-49 歲的 727 人，占 24.75%，再其次為 24-29 歲的 429 人，占 14.61%，顯示出毒品嫌疑犯人口的年齡有略為上升的趨勢。(詳如表 4-1 及圖 4-2)

表 4-1 臺南市近五年毒品嫌疑犯性別年齡別統計

年齡	105年			106年			107年			108年			109年		
	計	男性	女性	計	男性	女性	計	男性	女性	計	男性	女性	計	男性	女性
總計	2,937	2,607	330	3,762	3,319	443	4,191	3,687	504	3,449	3,033	416	3,301	2,885	416
0-11歲	-	-	-	-	-	-	-	-	-	-	-	-	-	-	-
12-17歲	71	61	10	48	42	6	31	27	4	21	16	5	19	17	2
18-23歲	347	317	30	440	385	55	366	310	56	246	218	28	189	165	24
24-29歲	429	385	44	580	517	63	579	505	74	561	492	69	555	483	72
30-39歲	1,073	908	165	1,254	1,065	189	1,232	1,049	183	942	782	160	888	745	143
40-49歲	727	657	70	986	890	96	1,339	1,204	135	1,158	1,035	123	1,146	1,006	140
50-59歲	250	239	11	385	354	31	543	497	46	422	397	25	407	373	34
60-69歲	37	37	-	69	66	3	97	91	6	96	91	5	92	91	1
70歲以上	3	3	-	-	-	-	4	4	-	3	2	1	5	5	-

資料來源：警政署統計查詢網。

說明：0-11歲為兒童、12-17歲為少年、18-23歲為青年。

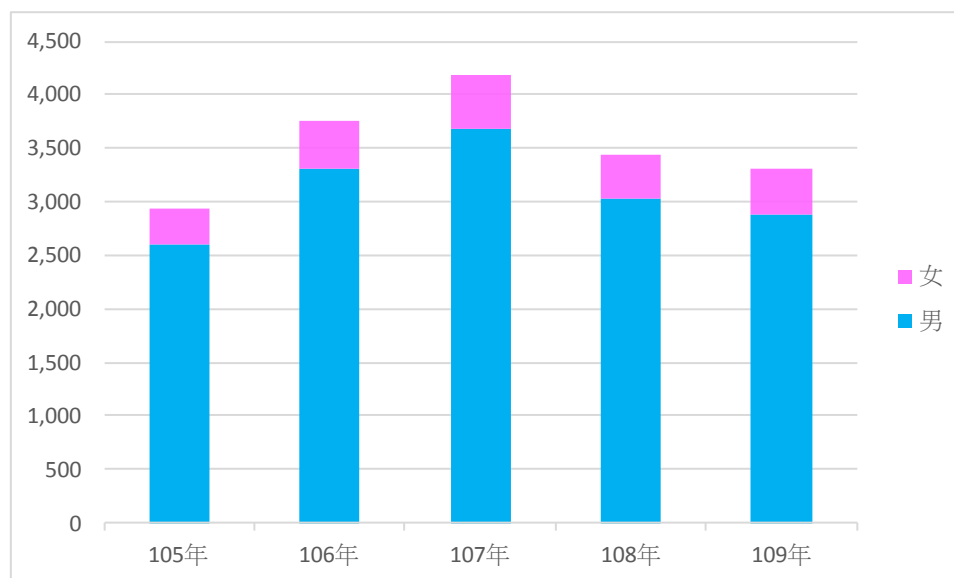


圖 4-1 臺南市近五年毒品嫌疑犯男女比

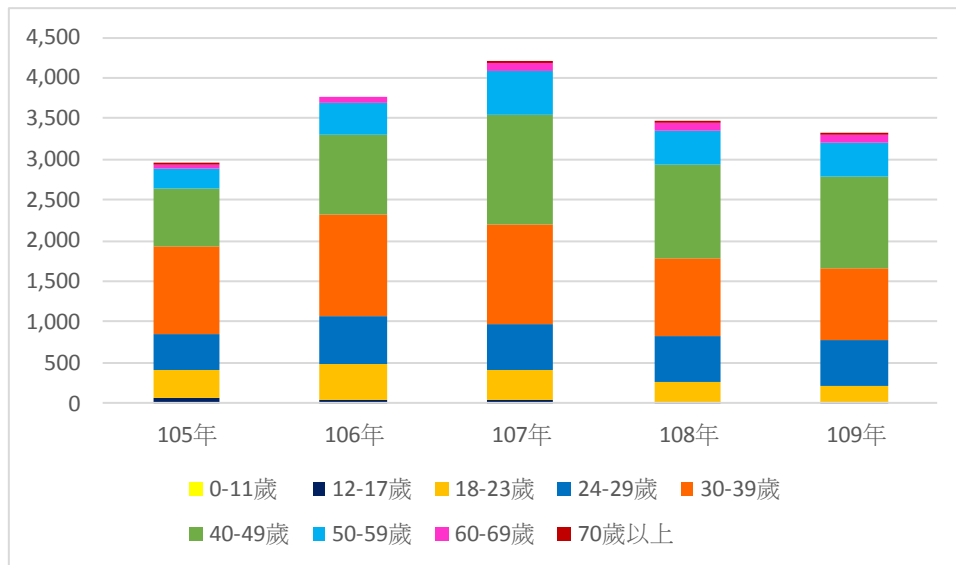


圖 4-2 臺南市近五年毒品嫌疑犯人數按年齡別

二、近五年毒品嫌疑犯之職業別分析

- ◎ 本市 109 年毒品嫌疑犯人數 3,301 人中，以基層技術工及勞力工的 1,352 人為最高，占 40.96%，其次是無職的 808 人，占 24.48%，再其次為服務(不含保安)工作人員的 533 人，占 16.15%。
- ◎ 比較近五年資料顯示，近五年內毒品嫌疑犯人口的職業別組成無明顯變化。

本市 109 年毒品嫌疑犯人數 3,301 人中，以基層技術工及勞力工的 1,352 人為最高，占 40.96%，其次是無職的 808 人，占 24.48%，再其次為服務(不含保安)工作人員的 533 人，占 16.15%，對比 105 年之毒品嫌疑犯人數 2,937 人中，一樣以基層技術工及勞力工的 1,053 人為最高，占 35.85%，其次也是無職 927 人，占 31.56%，再其次為技藝(技術)有關工作人員的 377 人，占 12.84%，比較近五年資料顯示，整體毒品嫌疑犯人口的職業別改變不大，前 5 名的職業維持一樣，僅有第 3 及 4 名的職業服務(不含保安)工作人員及技藝(技術)有關工作人員名次對

調，但其占比亦無很大的變動，顯示出近五年內毒品嫌疑犯人口的職業別組成無明顯變化。(詳如表 4-2 及圖 4-3,4-4)

表 4-2 臺南市近五年毒品嫌疑犯職業別統計

單位：人

年度 犯罪方法	105年	106年	107年	108年	109年
總計	2,937	3,762	4,191	3,449	3,301
民意代表、主管 及經理人員	11	8	4	5	1
專業人員	2	9	16	17	5
技術員及助理專業 人員	1	2	6	5	3
事務支援人員	-	6	7	3	-
服務(不含保安) 工作人員	326	613	745	573	533
銷售及展示工作 人員	29	56	51	56	69
農、林、漁、牧業 生產人員	88	117	209	171	140
保安服務工作人員 (含軍人)	9	20	16	13	25
技藝(技術)有關 工作人員	377	367	418	291	302
駕駛及移運設備 操作人員	53	69	58	40	42
駕駛及移運操作除 外之機械設備操作 及組裝人員	21	16	5	2	1
基層技術工及勞力 工	1,053	1,328	1,460	1,431	1,352
學生	31	29	24	8	9
無職	927	1,106	1,159	826	808
其他(含不詳)	9	16	13	8	11

資料來源：警政署統計查詢網。

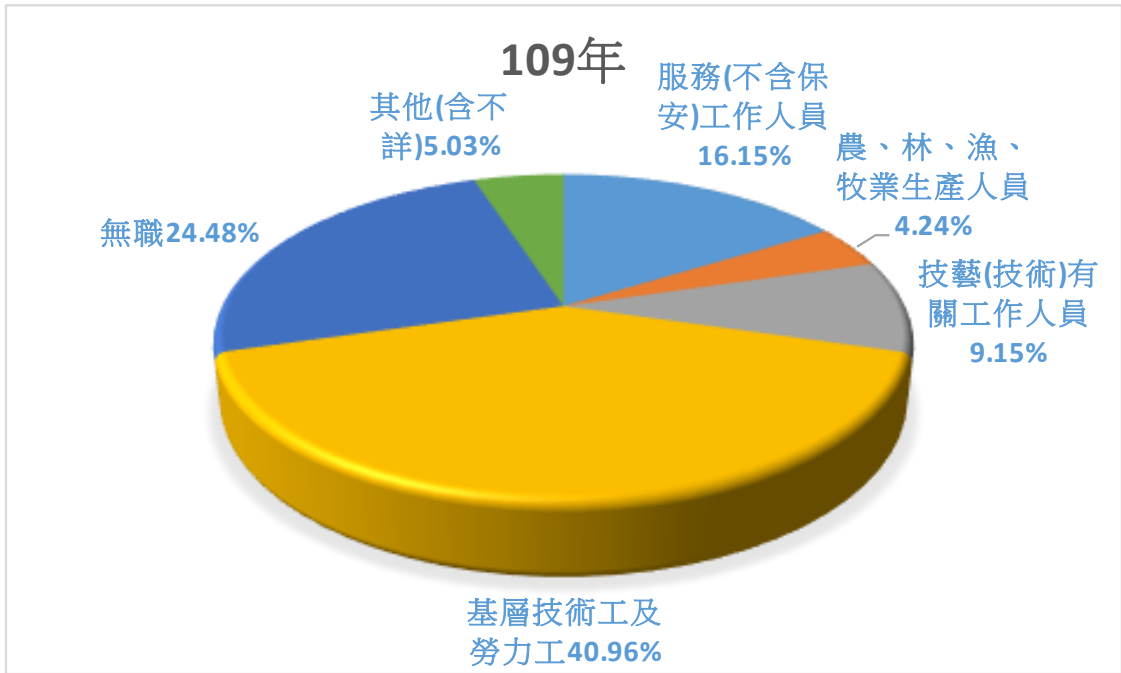


圖 4-3 臺南市 109 年毒品嫌疑犯之職業結構

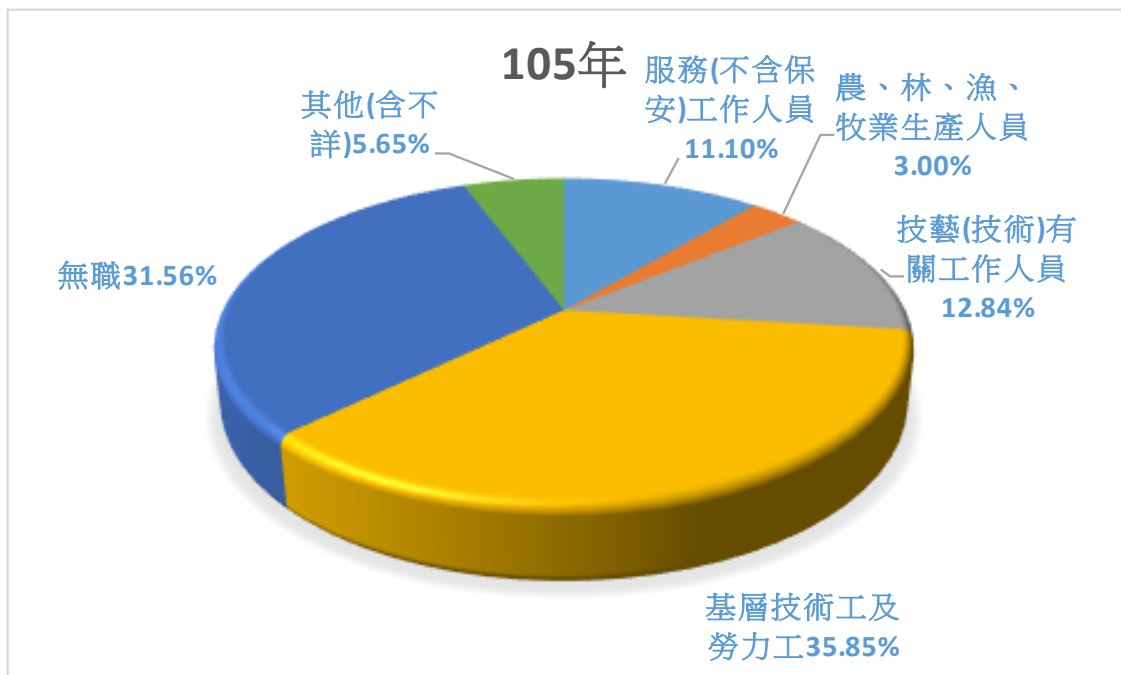


圖 4-4 臺南市 105 年毒品嫌疑犯之職業結構

三、近五年毒品嫌疑犯之犯罪方法別及年齡別分析

- ◎ 本市 109 年毒品嫌疑犯犯罪方法別結構觀察，施用人數 2,273 人為最高，占 68.86%，其次是持有人數 520 人，占 15.75%，再其次為販賣人數 354 人，占 10.72%。
- ◎ 對比 105 年，109 年的年輕嫌疑犯之犯罪方法逐漸從施用轉成販賣，而年長嫌疑犯的犯罪方法則是施用的人數占比愈來愈高。

就本市 109 年毒品嫌疑犯犯罪方法別結構觀察，施用人數 2,273 人為最高，占 68.86%，其次是持有人數 520 人，占 15.75%，再其次為販賣人數 354 人，占 10.72%，對比 105 年之毒品嫌疑犯人數 2,937 人中，一樣是施用人數的 2,152 人為最高，占 73.27%，其次也是持有人數 466 人，占 15.87%，再其次亦為販賣人數 220 人，占 7.49%。(詳如表 4-3 及圖 4-5,4-6)

表 4-3 臺南市近五年毒品嫌疑犯犯罪方法別統計

犯罪方法	年度				
	105年	106年	107年	108年	109年
總計	2,937	3,762	4,191	3,449	3,301
運輸	2	8	6	8	4
販賣	220	312	491	439	354
意圖販賣	42	90	97	62	66
強暴、脅迫等非法 使人施用	1	-	-	-	-
引誘他人施用	-	4	3	-	-
轉讓	51	79	100	51	69
施用	2,152	2,726	2,872	2,303	2,273
持有	466	537	618	576	520
製造或栽種	2	6	4	9	9
其他	1	-	-	1	6

資料來源：警政署統計查詢網。

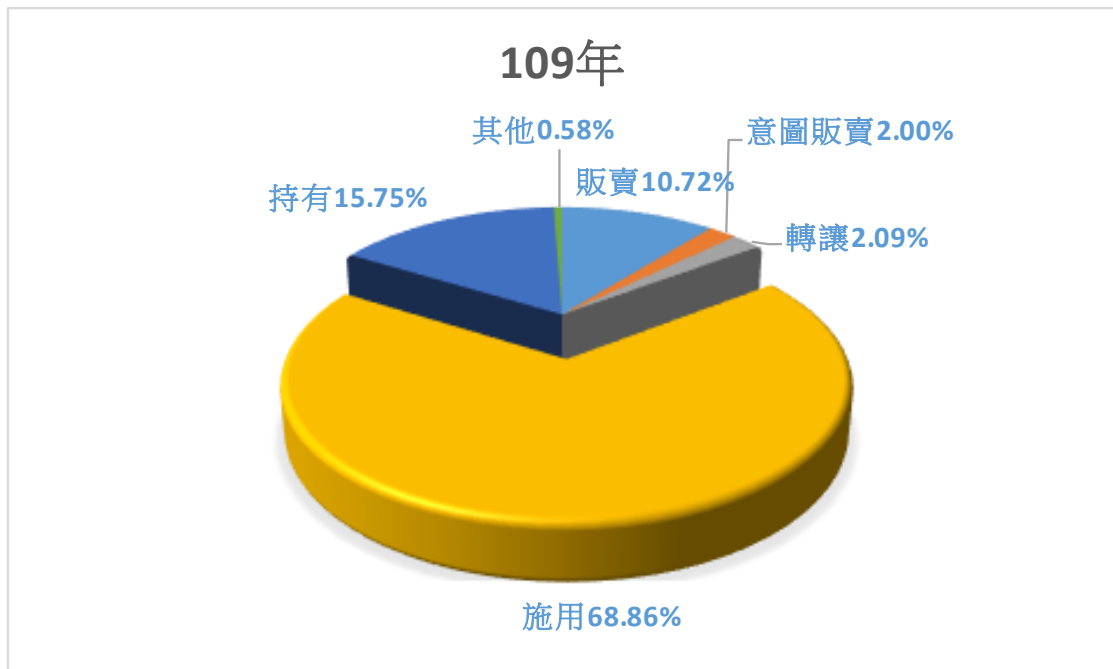


圖 4-5 臺南市 109 年毒品嫌疑犯之犯罪方法別結構

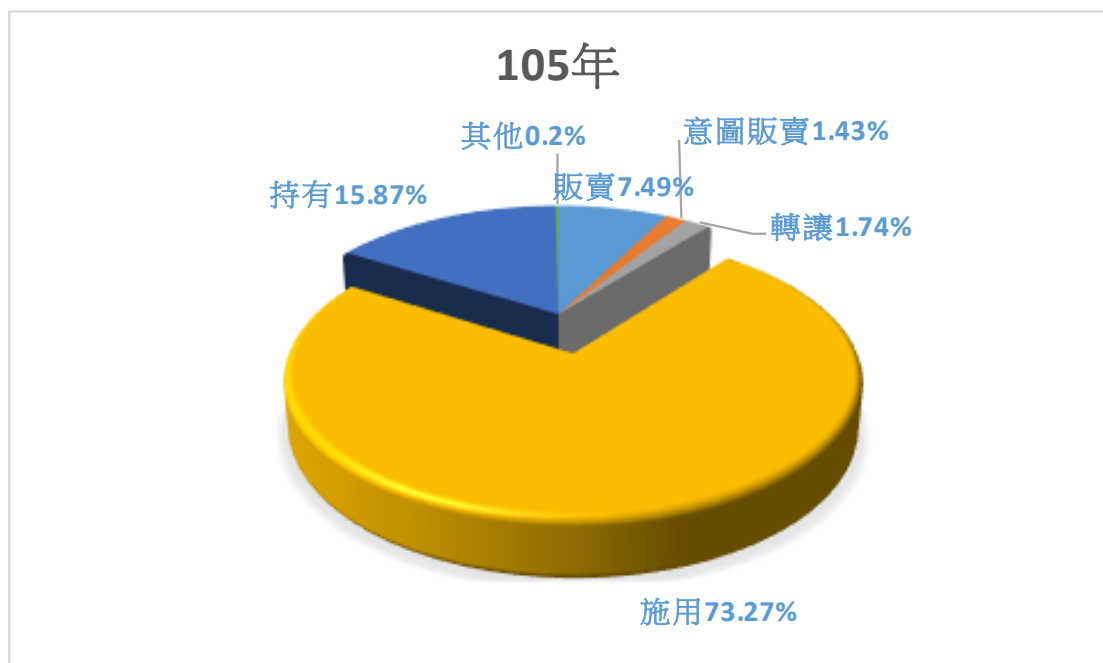


圖 4-6 臺南市 105 年毒品嫌疑犯之犯罪方法別結構

若就近五年資料顯示，本市毒品嫌疑犯之犯罪方法別結構並無明顯改變，前3名依舊是施用、持有及販賣，但若再加入年齡別加以分析會發現，109年12-17歲的嫌疑犯中犯罪方法為販賣的占比為52.63%，而犯罪方法為施用的占比僅為15.79%，60-69歲的嫌疑犯中犯罪方法為販賣的占比為5.43%，而犯罪方法為施用的占比卻為83.70%，顯示年紀愈輕的嫌疑犯觸犯販賣毒品的比例愈高，年紀愈長的嫌疑犯則是觸犯施用毒品的比例愈高，且對比105年的12-17歲嫌疑犯中犯罪方法為販賣的占比為19.72%，而犯罪方法為施用的占比為47.89%，60-69歲的嫌疑犯中犯罪方法為販賣的占比為8.11%，而犯罪方法為施用的占比卻為67.57%，顯示出對比105年，109年的年輕嫌疑犯之犯罪方法逐漸從施用轉成販賣，而年長嫌疑犯的犯罪方法則是施用的人數占比愈來愈高。(詳如表4-4,4-5)

表 4-4 臺南市 109 年毒品嫌疑犯犯罪方法別及年齡別統計

109年

年齡	總計 (人)	運輸(人)		販賣(人)		意圖販賣(人)		強暴、脅迫等非法使人 施用(人)		引誘他人施用(人)	
		占比(%)	占比(%)	占比(%)	占比(%)	占比(%)	占比(%)	占比(%)	占比(%)		
12-17歲	19	-	-	10	52.63	-	-	-	-	-	-
18-23歲	189	-	-	43	22.75	7	3.70	-	-	-	-
24-29歲	555	2	0.36	73	13.15	18	3.24	-	-	-	-
30-39歲	888	2	0.23	70	7.88	17	1.91	-	-	-	-
40-49歲	1,146	-	-	103	8.99	19	1.66	-	-	-	-
50-59歲	407	-	-	49	12.04	5	1.23	-	-	-	-
60-69歲	92	-	-	5	5.43	-	-	-	-	-	-
70歲以上	5	-	-	1	20.00	-	-	-	-	-	-

資料來源：警政署統計查詢網。

單位：人、%

年齡	轉讓(人)		施用(人)		持有(人)		製造或栽種(人)		其他(人)	
	占比(%)	占比(%)	占比(%)	占比(%)	占比(%)	占比(%)	占比(%)	占比(%)	占比(%)	
12-17歲	4	21.05	3	15.79	2	10.53	-	-	-	-
18-23歲	11	5.82	90	47.62	35	18.52	2	1.06	1	0.53
24-29歲	20	3.60	339	61.08	98	17.66	1	0.18	4	0.72
30-39歲	13	1.46	631	71.06	152	17.12	3	0.34	-	-
40-49歲	13	1.13	841	73.39	170	14.83	-	-	-	-
50-59歲	7	1.72	288	70.76	54	13.27	3	0.74	1	0.25
60-69歲	1	1.09	77	83.70	9	9.78	-	-	-	-
70歲以上	-	-	4	80.00	-	-	-	-	-	-

表 4-5 臺南市 105 年毒品嫌疑犯犯罪方法別及年齡別統計

105年

年齡	總計 (人)	運輸(人)		販賣(人)		意圖販賣(人)		強暴、脅迫等非法使 人施用(人)		引誘他人施用(人)	
		占比(%)	占比(%)	占比(%)	占比(%)	占比(%)	占比(%)	占比(%)	占比(%)		
12-17歲	71	-	-	14	19.72	-	-	-	-	-	-
18-23歲	347	1	0.29	39	11.24	5	1.44	-	-	-	-
24-29歲	429	-	-	22	5.13	6	1.40	1	0.23	-	-
30-39歲	1,073	1	0.09	81	7.55	16	1.49	-	-	-	-
40-49歲	727	-	-	40	5.50	13	1.79	-	-	-	-
50-59歲	250	-	-	21	8.40	1	0.40	-	-	-	-
60-69歲	37	-	-	3	8.11	1	2.70	-	-	-	-
70歲以上	3	-	-	-	-	-	-	-	-	-	-

資料來源：警政署統計查詢網。

單位：人、%

年齡	轉讓(人)		施用(人)		持有(人)		製造或栽種(人)		其他(人)	
	占比(%)	占比(%)	占比(%)	占比(%)	占比(%)	占比(%)	占比(%)	占比(%)		
12-17歲	20	28.17	34	47.89	3	4.23	-	-	-	-
18-23歲	8	2.31	228	65.71	66	19.02	-	-	-	-
24-29歲	10	2.33	323	75.29	66	15.38	-	-	1	0.23
30-39歲	9	0.84	772	71.95	194	18.08	-	-	-	-
40-49歲	3	0.41	578	79.50	91	12.52	2	0.28	-	-
50-59歲	1	0.40	189	75.60	38	15.20	-	-	-	-
60-69歲	-	-	25	67.57	8	21.62	-	-	-	-
70歲以上	-	-	3	100.00	-	-	-	-	-	-

四、近五年毒品嫌疑犯之吸毒原因分析

◎ 近五年來不管是男性或是女性吸毒原因皆以成癮為最高，且人數高出次高原因皆非常懸殊。

就本市 109 年毒品嫌疑犯之吸毒原因觀察，男性吸毒原因最多為成癮 1,698 人，其次為提神勞動 10 人，女性吸毒原因最多為成癮 261 人，其次為好奇 1 人，可以觀察到不管是男性或是女性吸毒原因皆以成癮為最高，且人數高出次高原因皆非常懸殊，觀察近五年來原因也皆呈現此現象，可見毒品的可怕，一旦成癮就很難戒除。(詳如表 4-6)

表 4-6 臺南市近五年吸毒原因統計

單位：人

類別	年別	105年	106年	107年	108年	109年
		合計	1,960	2,482	2,603	2,074
總計	男性	1,741	2,198	2,295	1,815	1,712
	女性	219	284	308	259	262
	合計	-	8	32	2	10
提神勞動	男性	-	7	28	2	10
	女性	-	1	4	-	-
	合計	-	-	1	-	-
提神為娼	男性	-	-	1	-	-
	女性	-	-	-	-	-
	合計	-	-	1	-	-
提神為賭	男性	-	-	1	-	-
	女性	-	-	-	-	-
	合計	-	-	-	-	-
因嫖	男性	-	-	-	-	-
	女性	-	-	-	-	-
	合計	-	1	-	-	-
療病	男性	-	1	-	-	-
	女性	-	-	-	-	-
	合計	19	5	1	19	5
好奇	男性	16	5	-	19	4
	女性	3	-	1	-	1
	合計	1,941	2,468	2,567	2,053	1,959
成癮	男性	1,725	2,185	2,264	1,794	1,698
	女性	216	283	303	259	261
	合計	-	-	1	-	-
其他	男性	-	-	1	-	-
	女性	-	-	-	-	-

資料來源：警政署統計查詢網。

說明：嫌疑犯吸毒原因統計第一級與第二級毒品。

五、本市毒品嫌疑犯按毒品級數別及年齡性別分析

- ◎ 各級毒品的嫌疑犯在年齡有顯著差異，年輕的較多為第三級毒品嫌疑犯，年長的較多為第一級毒品嫌疑犯，而第二級毒品嫌疑犯則介於兩者之間。

本市 109 年毒品嫌疑犯按各級毒品分類，第一級毒品嫌疑犯之人數以 40-49 歲最高為 282 人，占 49%，其次是 50-59 歲 133 人，占 23%，第二級毒品嫌疑犯之人數也是以 40-49 歲最高為 862 人，占 33%，其次是 30-39 歲 771 人，占 29%，而第三級毒品嫌疑犯之人數最高為 18-23 歲 42 人，占 45%，其次為 24-29 歲 24 人，占 26%，可見各級毒品的嫌疑犯在年齡有顯著差異，年輕的嫌疑犯較多為第三級毒品嫌疑犯，年長的嫌疑犯較多為第一級毒品嫌疑犯，而第二級毒品嫌疑犯則介於兩者之間。(詳如表 4-7 及圖 4-7)

表 4-7 臺南市 109 年毒品嫌疑犯按毒品級數及年齡性別統計

單位：人

年齡	總計		第一級毒品		第二級毒品		第三級毒品		第四級毒品		其他	
	男性	女性	男性	女性	男性	女性	男性	女性	男性	女性	男性	女性
總計	2,885	416	485	85	2,305	324	88	6	2	-	5	1
0-11歲	-	-	-	-	-	-	-	-	-	-	-	-
12-17歲	17	2	1	1	3	1	13	-	-	-	-	-
18-23歲	165	24	4	-	120	22	40	2	-	-	1	-
24-29歲	483	72	9	2	448	67	22	2	1	-	3	1
30-39歲	745	143	77	29	658	113	9	1	1	-	-	-
40-49歲	1,006	140	243	39	762	100	1	1	-	-	-	-
50-59歲	373	34	120	13	249	21	3	-	-	-	1	-
60-69歲	91	1	27	1	64	-	-	-	-	-	-	-
70歲以上	5	-	4	-	1	-	-	-	-	-	-	-

資料來源：臺南市政府警察局。

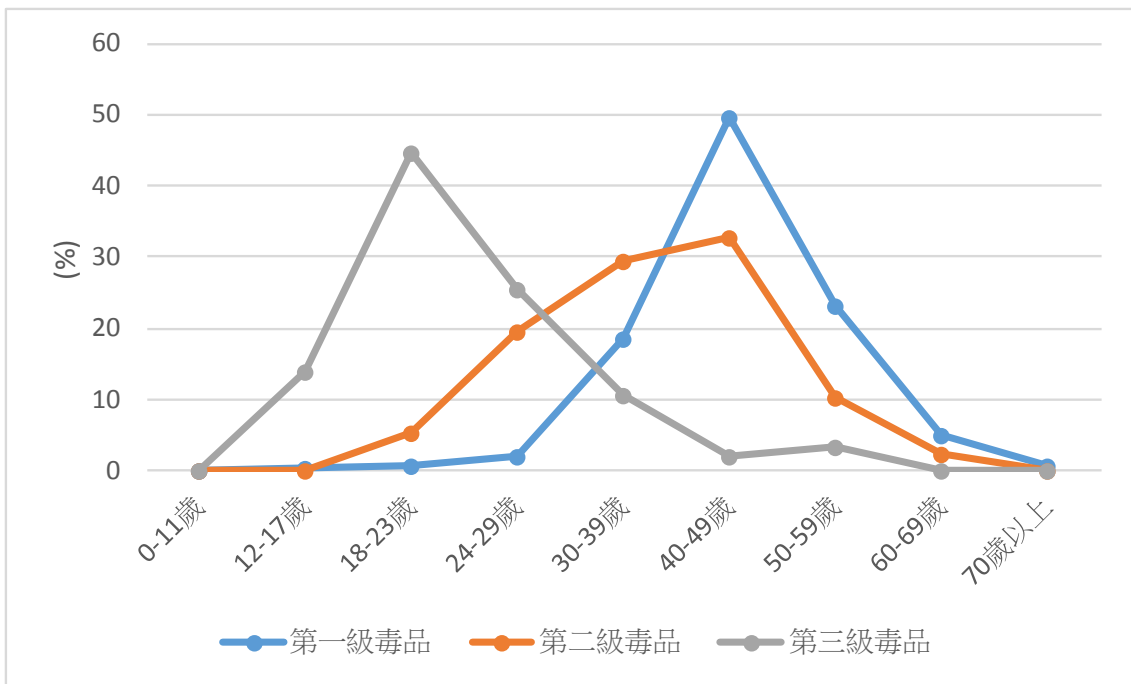


圖 4-7 臺南市 109 年毒品嫌疑犯按級數級數及年齡別統計

伍、臺南市政府警察局毒品查緝工作

一、依循行政院新世代反毒策略，因應本市毒品特性，以「淨毒大臺南、打毒三策略」-「打藥頭、勤通報、常稽查」出發，滾動式持續推動打擊毒品工作。各項工作說明如下：

(一) 打藥頭—向上溯源

要求各單位針對查獲之毒品犯嫌，運用偵訊技巧、科技辦案及數位證據蒐集，突破犯嫌心防以提供上游藥頭線索，積極完備犯罪事證，進而陳報檢察官向上溯源追查供毒藥頭，並結合在地化犯罪資料庫、數位鑑識採證等資訊，持續向上溯源追查上游供毒、製毒、走私犯嫌及資金提供者（金主），澈底瓦解毒品犯罪網絡。

(二) 勤通報—友善通報網

因對象不同實施差異性宣導及建立聯繫管道，協助通報毒品情資，建立全民友善通報網絡，藉由互動式溝通，發現社區毒品問題，透過具體掃蕩，讓民眾有感；並針對轄內四星級以上旅館及觀光旅館，定期專人聯繫，全面建立反毒通報網絡。

(三) 常稽查—涉毒熱點

清查最新涉毒熱點(高風險涉毒場所、民眾舉發涉毒場所及易查獲毒品案件之路段等)，除規劃局頒擴大臨檢勤務檢查外，另由轄管分局自行分析較常查獲之時段，提升勤務執行密度，並針對嚴重有涉毒、治安疑慮情形之場所，提報第三方警政重點稽查處所，主動結合消防、工務、建管、地政、稅務、勞動、衛生等局處力量加強查核，消弭涉毒營業場所、規範業者善盡場所管理責任。

二、本市刑事警察大隊及少年警察隊針對各年齡層不同族群實施差異性宣導，總計文宣發放 173,250 份、LED 字幕託播 1,608 處、短語托播 185 個頻道、新聞發布 262 篇、辦理宣導活動 55 場、設攤活動 107 場，以下為部分活動宣導成果：

(一) 本市與蕭靜文舞蹈團合作，於 109 年 8 月及 9 月間（本市友善校園週），分別於仁德國中、大橋國中、港東國小、億載國小、佳里國小、學甲國中、歸南國小、官田國中、公園國小及復興國小等 10 個學校辦理「紅草莓向毒品 Say no 校園拒毒巡演」活動，合計 4,322 人參與，該活動以戲劇與舞蹈形式推動防制藥物濫用，輔以防制幫派誘陷、毒品、搖頭店、中輟、網路陷阱等宣導，為青少年容易遇到的校園安全議題做一系列舞蹈劇場式的演出。

(二) 本市警察局於寒假期間（109 年 1 月 19 日）辦理「迎春走馬瀨反毒 GOGOGO」烤肉活動，參加人數約 400 人，該活動透過戶外烤肉及有獎徵答等輕鬆有趣的小遊戲，鼓勵青少年朋友走出戶外並能藉此提升青少年的反毒意識，使了解毒品危害的嚴重性以及新興毒品辨識技巧，會場也設有反毒宣導專區，讓青少年朋友認識毒品的可怕。

陸、結論

- 一、本市 109 年查獲毒品件數共計 3,396 件，較 108 年 3,574 件減少 178 件(減少 4.98%)，本市嫌疑犯人數共計 3,301 人，較 108 年 3,449 人減少 148 人(減少 4.29%)，每十萬人口平均犯罪件數及每十萬人口平均犯罪人口數分別是 180.84 件及 175.78 人，分別在六都中由少至多排第 4 及第 3，且均低於全國平均，顯示本市治安狀況較全國整體平均優異。
- 二、本市近年來各年度的查獲件數來看，106 年及 107 年件數大幅上升至 107 年達到最高後開始下降，108 年及 109 年件數皆穩定下降，整體趨勢大致跟全國一致，且顯示出政府推動「新世代反毒策略」成功，其成果如下(全國成果)：
 - (一) 施用毒品人口明顯下降：與 104 年相較，各級毒品施用人數減少 1 萬餘人，下降約 17.6%。
 - (二) 毒品新生人口大幅降低：與 104 年相較，各級毒品第 1 次施用者減少 7 千餘人，下降約 43.2%。
 - (三) 擴大查獲毒品量能：與 104 年相較，國內各級毒品整體查緝量增加約二倍多。
 - (四) 強化查扣沒收效能：與 104 年相較，毒品案件查扣沒收金額逾 1 億 2,508 萬元，增加約二倍多。
- 三、因為第一期成果卓越，再加上為使毒品防制及緝毒作為更加精進，以澈底滅絕毒害，行政院於 110-113 年將展開第二期「新世代反毒策略 2.0」，持續以「人」為中心追緝毒源頭，並以「量」為目

標消弭毒品，以跨部會、跨地方、跨領域之整體作戰方式，斷絕物流、人流及金流，並強化校園藥頭查緝及佐以再犯預防機制，全力達成「溯毒、追人、斷金流」等「斷絕毒三流」之反毒總目標。

- 四、比較近五年資料顯示，本市近年來的毒品嫌疑犯人口男女比例無太大變動，但平均年齡有略為上升的趨勢，且不同年齡層的嫌疑犯之間其犯罪方法別亦有所差異，對比 105 年，109 年的年輕嫌疑犯之犯罪方法逐漸從施用轉成販賣，而年長嫌疑犯的犯罪方法則是施用的人數占比愈來愈高。
- 五、除了犯罪方法在各年齡層的嫌疑犯中有所差異外，各級毒品的嫌疑犯在年齡亦有顯著差異，年輕的嫌疑犯較多為第三級毒品嫌疑犯，年長的嫌疑犯較多為第一級毒品嫌疑犯，而第二級毒品嫌疑犯則介於兩者之間。