

專 題 統 計 分 析

臺南市移工與新住民現況分析



臺南市政府主計處

112年6月

摘要

一、本市移工現況：

(一)111 年底本市移工人數總計 62,468 人，較 110 年底 58,115 人增加 4,353 人，上升 7.49%，居六都第五。

(二)111 年底本市男性移工人數 35,358 人，占 56.60%，女性 27,110 人，占 43.40%；性比例為 130.42，位居六都第三，且自 107 年起本市移工性比例皆大於 100（即男性多於女性）。

(三)移工按工作內容分成產業移工及社福移工，111 年底本市產業移工人數 48,166 人，占 77.11%，社福移工人數 14,302 人，占 22.89%。

(四)111 年底本市移工人數以越南籍 24,026 人最多，占 38.46%，其次為印尼籍 18,173 人，占 29.09%，再其次為菲律賓籍 14,357 人，占 22.98%，泰國籍 5,912 人占 9.47%最少；自 105 年起皆以越南籍占比最高，除越南籍呈增加趨勢及菲律賓籍呈減少趨勢外，其餘國籍所占比率約略不變。

(五)本市產業移工：

1. 111 年底本市產業移工以從事製造業者 46,621 人最多，占 96.79%，其次為從事營造業者 1,061 人，占 2.20%，而從事農林漁牧業者僅 484 人最少，占 1.01%。

2. 111 年底本市產業移工以越南籍 21,582 人為最多，占 44.81%，菲律賓籍 13,019 人居次，占 27.03%，印尼籍 7,668 人再次之，占 15.92%，泰國籍 5,897 人最少，占 12.24%。

(六)本市社福移工：

1. 111 年底本市社福移工主要以看護工 14,253 人為最多，占 99.66%，其餘為家庭幫傭 49 人，占 0.34%；其中外籍看護工可依其工作內容再細分成養護機構看護工及家庭看護工，主要以家庭看護工 12,457 人為最多，占外籍看護工總人數 87.40%，其餘為養護機構看護工 1,796 人，占外籍看護工總人數 12.60%。
2. 111 年底本市社福移工國籍結構以印尼籍 10,505 人為最多，占 73.45%，其次為越南籍 2,444 人，占 17.09%，菲律賓籍 1,338 人再次之，占 9.36%，泰國籍則僅有 15 人，占 0.10%。

(七)本市移工管理現況

1. 111 年本市受聘僱外國人(移工)定期健康檢查不合格情形以腸內寄生蟲檢查總計 89 人次最多，占 60.14%，其次為胸部 X 光檢查 48 人次，占 32.43%，梅毒血清檢查 11 人次再次之，占 7.43%。

2. 111 年本市查處失聯移工總計 573 人，其中以越南籍 467 人最多，占 81.50%，其次為菲律賓籍 71 人，占 12.39%，再其次為印尼籍 30 人，占 5.24%，泰國籍 5 人則為最少，占 0.87%。

(八)111 年底本市外國專業人員有效聘僱許可人次總計 2,114 人次。

二、本市新住民現況：

(一) 111 年底本市全國新住民人口數總計 577,900 人，其中男性 55,688 人、女性 522,212 人；111 年底本市新住民人口數總計 35,948 人，分別占全國新住民人口數及本市總人口數的 6.22%及 1.94%，皆為六都第六。

(二) 111 年底本市新住民人口數總計 35,948 人，男性 2,971 人，占 8.26%，女性 32,977 人，占 91.74%；性比例為 9.01，為近十年最高，與六都相比位居第五，僅高於高雄市的 8.65。

(三) 111 年底本市新住民國籍結構，以大陸籍 22,097 人居冠，占 61.47%，其次為越南籍 8,783 人，占 24.43%，印尼籍 1,153 人再次之，占 3.21%。

(四) 111 學年度本市新住民國中小學人數為 7,460 人，其中國小學生 4,787 人，較 110 學年度減少 275 人，下降 5.43%；國中學生 2,673 人，較 110 學年度減少 438 人，下降 14.08%。

三、摘述移民署每 5 年辦理一次之「新住民生活需求調查報告」，最新資料為 107 年公布之調查報告：

- (一) 107 年本市新住民中每百人約有 67 人取得機車駕駛執照，高於全國平均的 58.7%，與六都相比為最高；本市新住民中每百人約有 45 人取得汽車駕駛執照，高於全國平均之 37.6%，為六都最高
- (二) 107 年全國取得「技術士證」者中，以持有「中餐烹調」證照的比率最高（每百人有 24 人），其次為「照顧服務員」（每百人有 23 人）及「美容」（每百人有 22 人）；本市新住民約有 7.8%取得技術士證照，高於全國平均之 6.1%，且在六都中僅次於高雄的 10.4%，位居六都第二。
- (三) 107 年全國新住民勞動參與率為 70.97%、失業率 1.22%；本市 107 年新住民勞動參與率為 75.83%，為六都最高；另本市新住民失業率僅 0.82%，除較全國平均低外，亦為六都中最低。
- (四) 107 年本市新住民以擔任服務及銷售工作人員為主，占 32.9%，其次為基層技術工及勞力工，占 28.7%，機械設備操作組裝人員占 16.5%再次之。

目錄

壹、	前言.....	1
貳、	現況描述.....	2
一、	本市移工現況.....	2
二、	本市新住民現況.....	23
參、	統計分析.....	36
肆、	結論.....	38

壹、前言

近年因少子化及人口快速老化之影響，全國產業勞動力缺口日漸擴大，為緩解此一困境，除積極培育相關人才外，本國更致力於延攬外國人才。其中可依工作性質及內容大致分為「產業及社福移工」及「外國專業人員」兩類，前者主要為開放移工初期重點招募之對象，目的是為了解決民國 78 年六年國建之勞動力需求；後者則是於民國 110 年公布「外國專業人才延攬及僱用法」，以達到加強延攬特定領域之專業人才，使本國更具競爭力。日後隨著人口逐漸老化、照護需求日益成長，更開放外籍看護工及家庭幫傭等更多不同行業之人才來臺。

隨著國門開放，與其他國家之政治、經濟、貿易、社會及生活等等之交流愈加頻繁，與外籍人士締結婚姻之情形也日益增加，為使這些初來乍到的家人能更快適應本國生活、語言及文化等各種課題，本市建置「新住民照顧與輔導服務」之網站，提供新住民在生活適應、子女教育、醫療保健及人身安全等各方面之協助。

不論是為求溫飽來臺的移工還是為了成家而遠渡重洋的新住民，都是本市不可或缺的一份子，因他們的貢獻及付出才讓許多問題得到緩解，因此為移工及新住民打造更加友善的環境及照顧制度，為本市須持續努力的目標之一。

貳、現況描述

一、本市移工現況

移工係泛指外國人受聘僱從事就業服務法第 46 條第 1 項第 8 款至第 10 款之工作者，可分為產業移工及社福移工。

產業移工係指受聘僱從事農林漁牧業中的海洋漁撈、製造或營造工作者；社福移工則為家庭幫傭、機構看護及家庭看護工作者。

本市移工人數近十年來除 109 年及 110 年因疫情影響之邊境管制微幅下降外，大致呈現逐年增加之趨勢。111 年底本市移工人數總計 62,468 人，較 110 年底的 58,115 人增加 4,353 人（7.49%）。

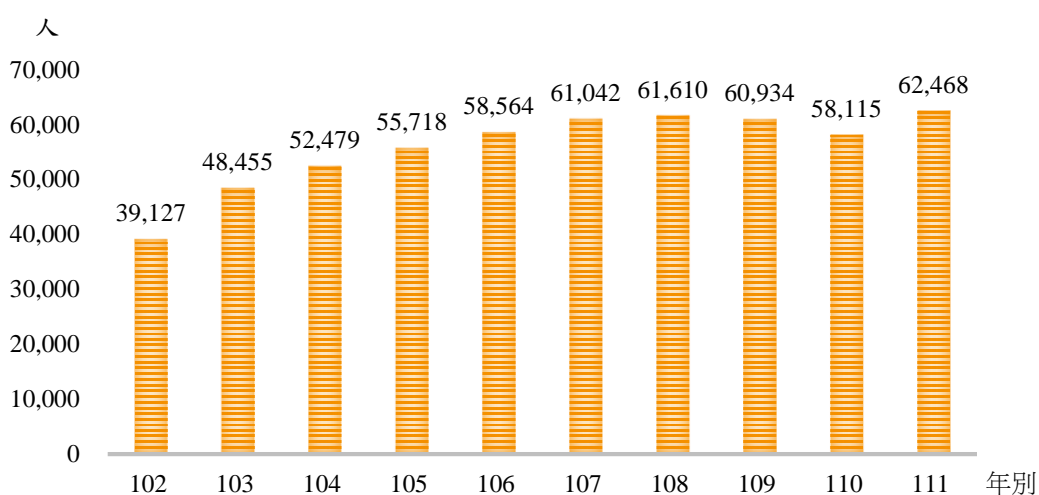


圖 1 近十年臺南市移工人數

觀察 111 年底六都移工人數，本市總計 62,468 人為六都第五，其餘五都以桃園市 128,514 人為最多，臺中市 107,359 人居次，再其次為新北市 93,474 人，高雄市 66,023 人位居第四，臺北市 39,622 人則為六都中最少。

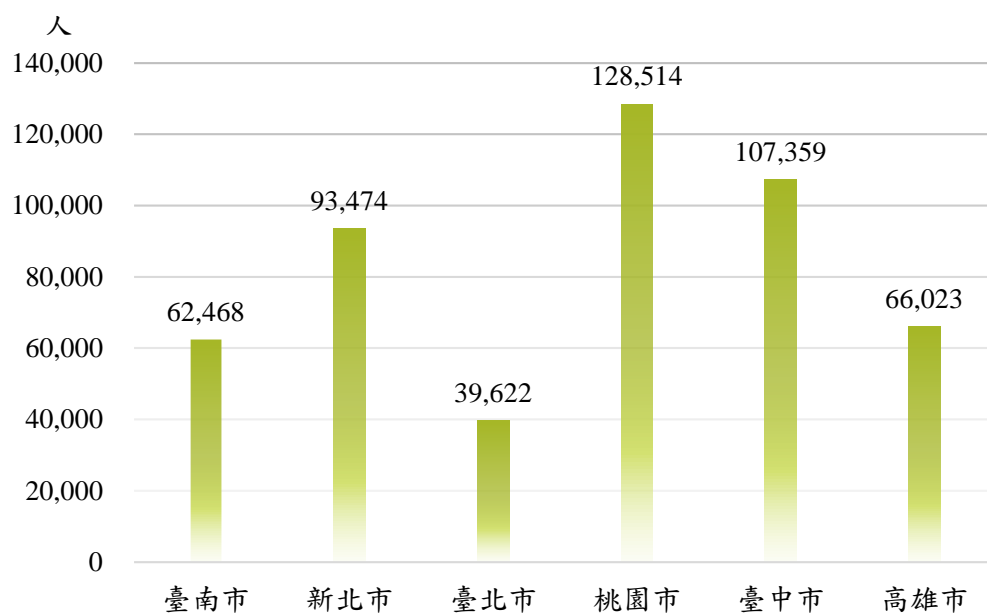


圖 2 111 年六都移工人數

(一) 按性別分

111 年底本市男性移工人數計 35,358 人(占 56.60%)，女性計 27,110 人(占 43.40%)。本市移工於 102 年至 106 年間以女性為多數，但自 107 年後男性人數超越女性後，因本市移工以產業移工為主，其中又以製造業居多，勞力需求較大，故男性移工人數較多。

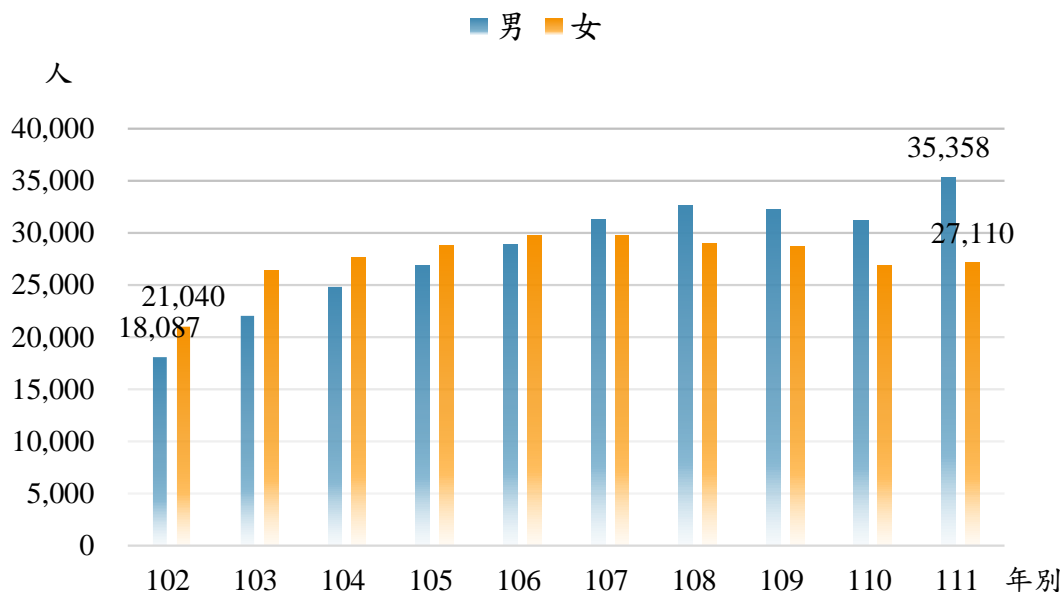


圖 3 近十年臺南市移工人數—按性別分

觀察近十年本市移工性比例，111 年底本市移工性比例為 130.42，並於 107 年起已大於 100，代表本市自 107 年起男性移工人數皆大於女性；與六都相比，111 年底臺中市移工性比例 154.42 為最高，桃園市 141.69 次之，本市 130.42 位居第三。

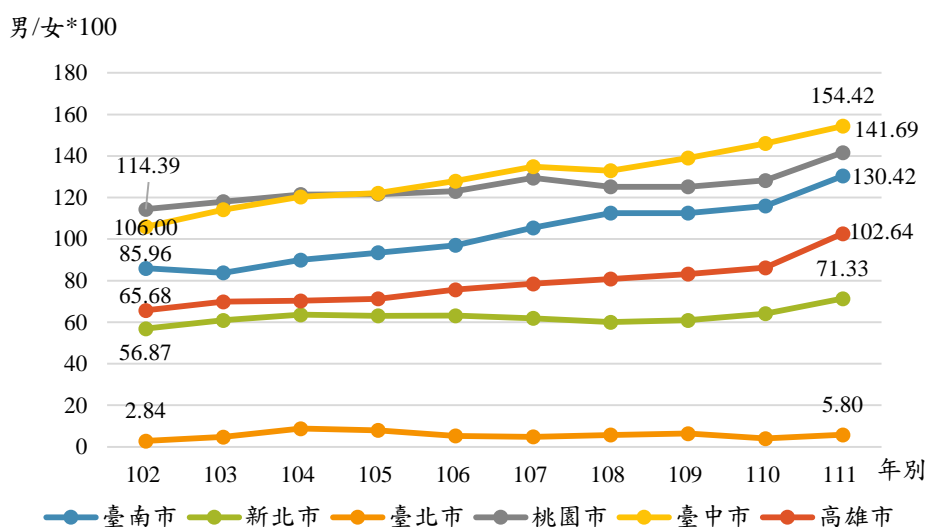


圖 4 近十年六都移工性比例

(二) 按國籍分

觀察本市近十年移工國籍結構，在 102 年至 104 年皆以印尼籍為最高，從 105 年起則以越南籍占比最高，除越南籍呈增加趨勢及菲律賓籍呈減少趨勢外，其餘國籍所占比率大致不變。111 年底本市移工人數以越南籍 24,026 人(占 38.46%)為最多，其次為印尼籍 18,173 人(占 29.09%)，再其次為菲律賓籍 14,357 人(占 22.98%)，泰國籍 5,912 人(占 9.47%) 最少。

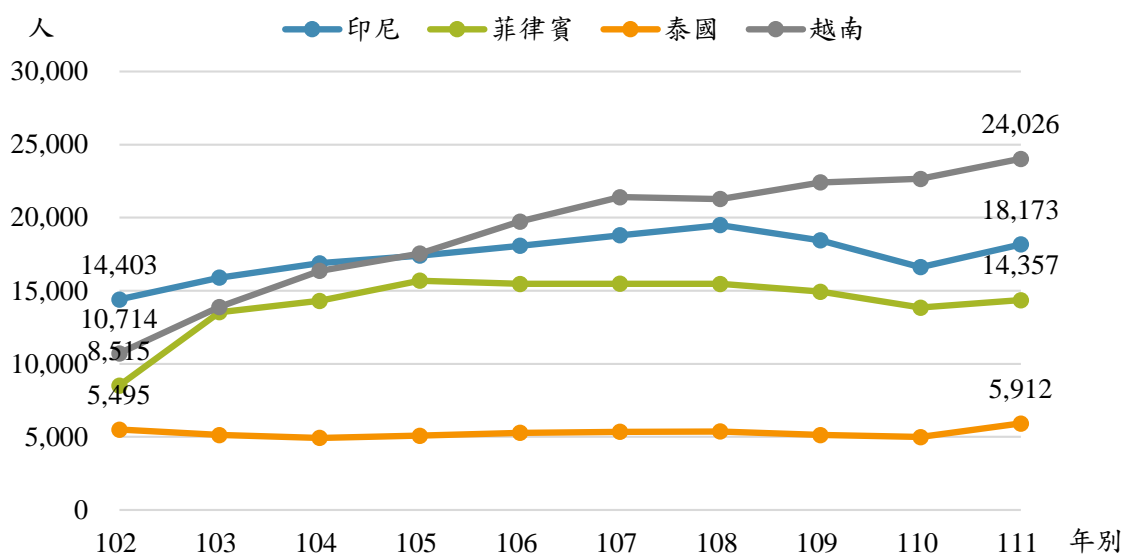


圖 5 近十年臺南市移工人數—按國籍分

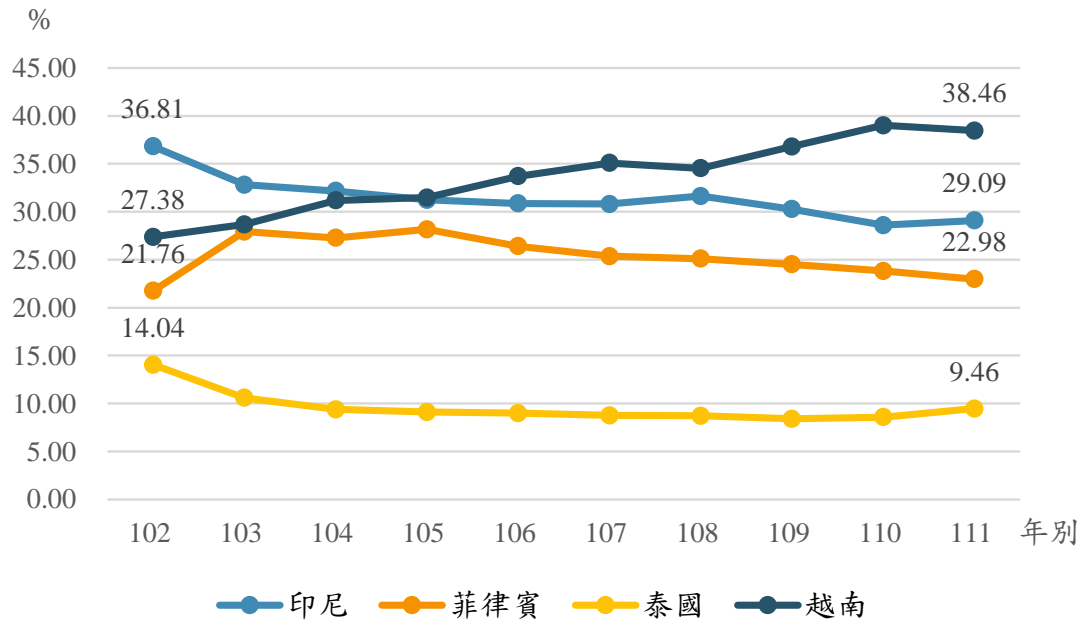


圖 6 近十年臺南市移工比率—按國籍分

觀察六都移工國籍結構，111 年底本市與臺中市、高雄市結構比率排名相似，同以越南籍最高、印尼籍居次。

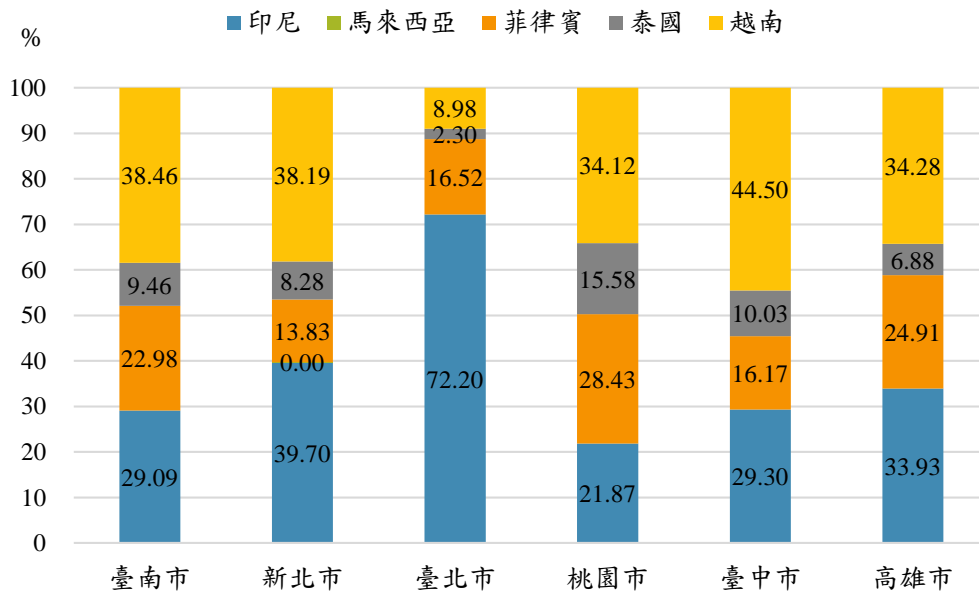


圖 7 111 年六都移工比率—按國籍分

(三) 按從事工作內容分

近十年本市移工皆以產業移工為主，自 102 年起產業移工人數皆大於社福移工。111 年底本市產業移工人數 48,166 人(占 77.11%) 為近十年最多，社福移工人數 14,302 人(占 22.89%) 則是繼 102 年及 103 年後最低。

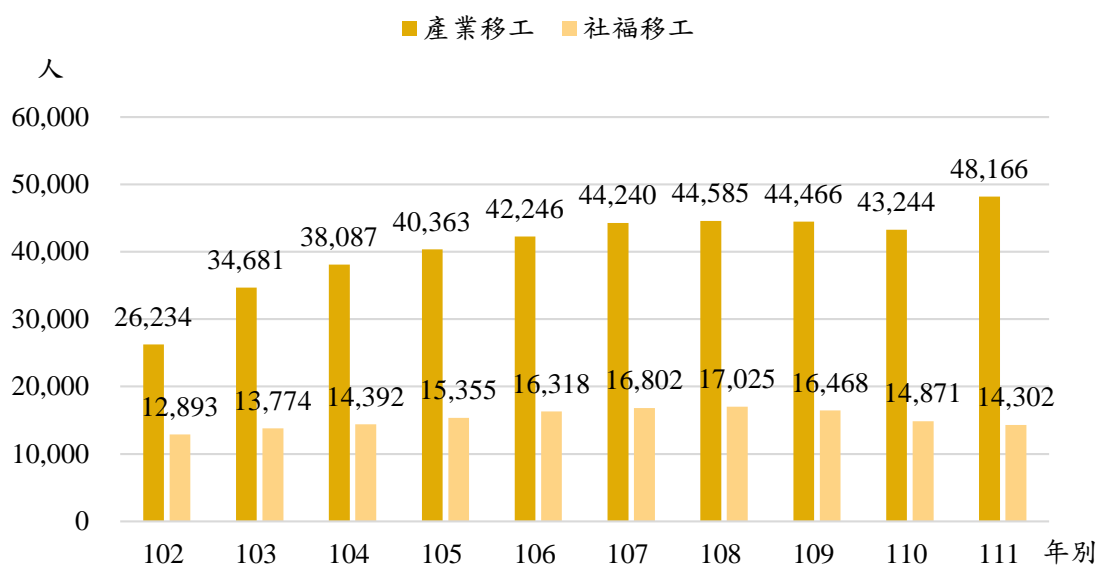


圖 8 近十年臺南市移工人數—按工作內容分

按從事工作內容觀察六都之差異，111 年底本市產業移工人數占本市全體移工人數之 77.11%，與新北市、桃園市、臺中市及高雄市同以產業移工居多。

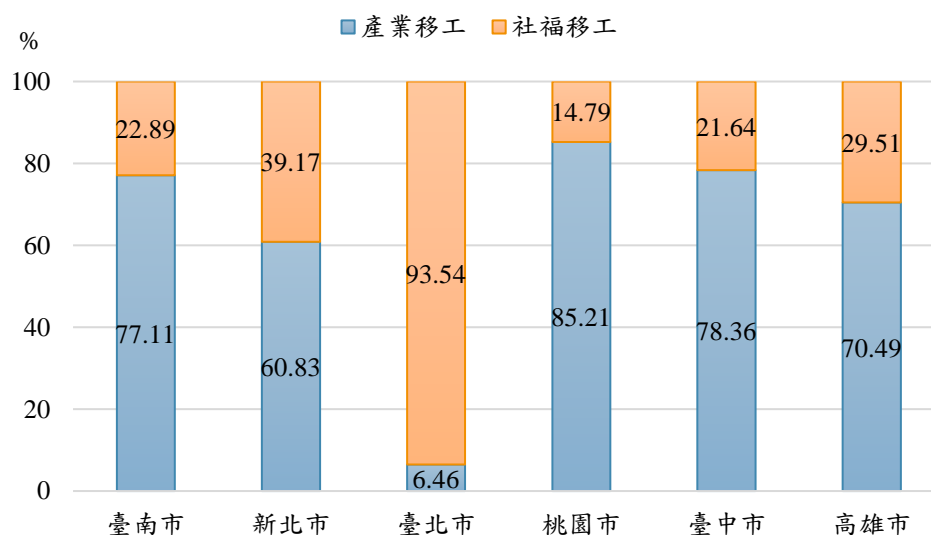


圖 9 111 年六都移工比率—按工作內容分

(一) 本市產業移工現況

近十年本市產業移工人數互有增減，102 年至 108 年間逐年增加至 44,585 人，於 109 年及 110 年則連兩年因疫情影響微幅下降到 43,244 人，111 年底 48,166 人則為近十年最高。

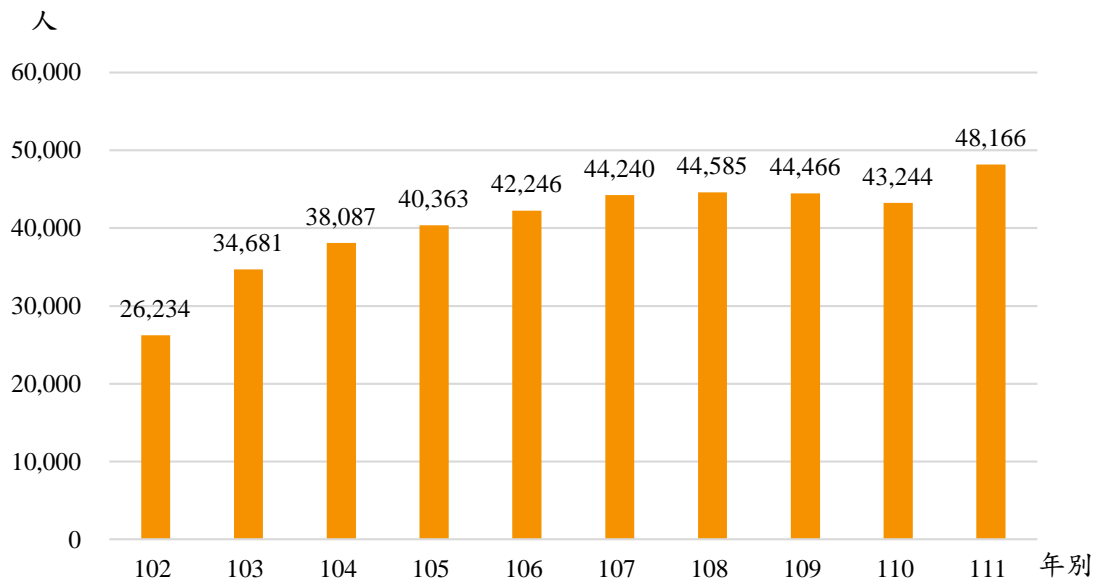


圖 10 近十年臺南市產業移工人數

(1)按行業分

近十年本市產業移工皆以製造業為主，除 109 年及 110 年人數微幅下修外，從事製造業之移工人數大致呈現連年增加之趨勢。111 年底本市產業移工以從事製造業者 46,621 人（占 96.79%）最多，其次為從事營造業者 1,061 人（占 2.20%），而從事農林漁牧業者僅 484 人（占 1.01%）最少。

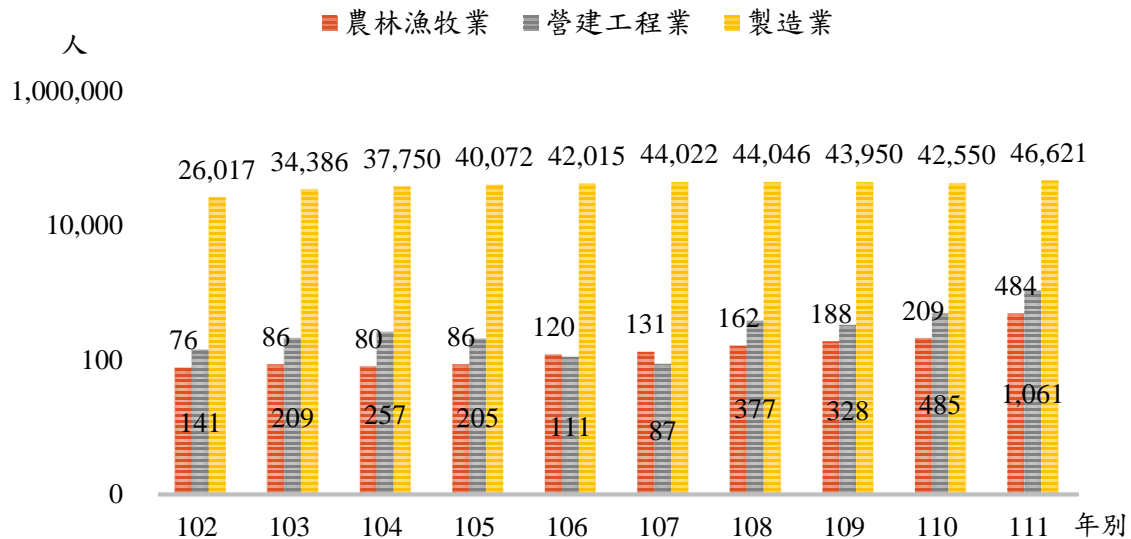


圖 11 近十年臺南市產業移工人數—按行業分

(2)按國籍分

本市近十年產業移工國籍結構除 103 年印尼籍比率較高外，其餘年度越南籍之比率皆為最高且呈現逐年增加之趨勢，菲律賓籍之比率則逐年下滑，印尼籍及泰國籍均無太大變動。

本市 111 年底產業移工以越南籍 21,582 人（占 44.81%）為最多，菲律賓籍 13,019 人（占 27.03%）居次，印尼籍 7,668 人（占 15.92%）再其次，泰國籍 5,897 人（占 12.24%）則為最少。

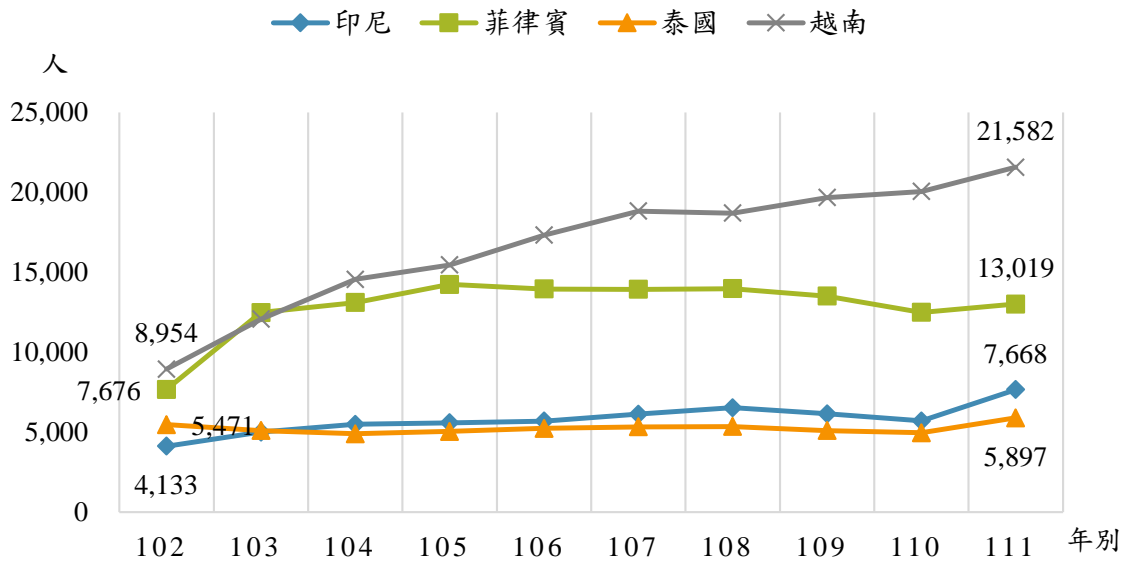


圖 12 近十年臺南市產業移工人數—按國籍分

觀察六都 111 年底產業移工人數國籍結構，本市及桃園市與高雄市之產業移工國籍比率排名相似，同以越南籍最高、菲律賓籍次之。

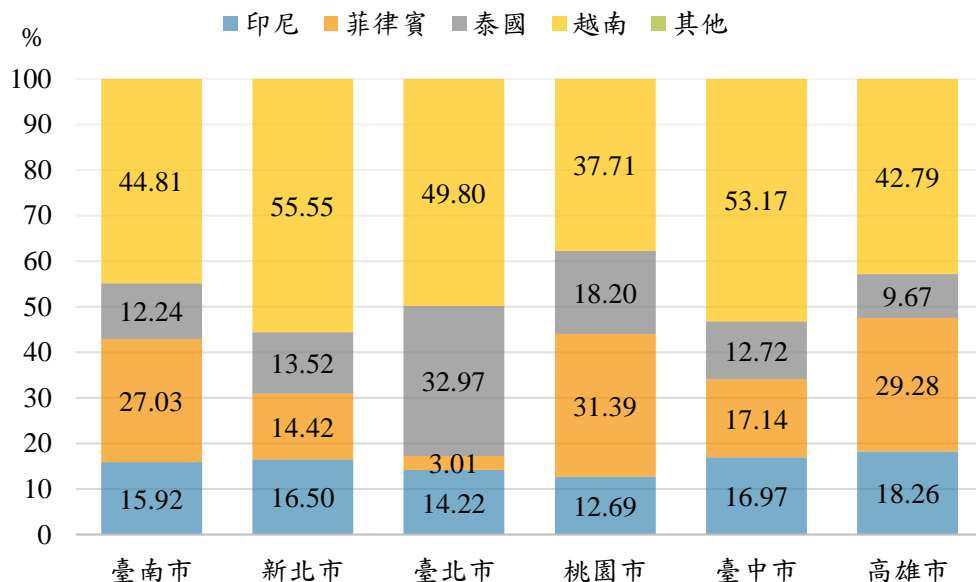


圖 13 111 年六都產業移工比率—按國籍分

(二) 本市社福移工現況

近十年本市社福移工人數增減趨勢以 108 年為分水嶺，在 108 年以前呈現逐年增加之趨勢並於該年達到 17,025 人，為近十年最高，但因部分國家暫停輸出社福產業相關人力導致人數逐年下降，111 年底本市社福移工人數總計 14,302 人。

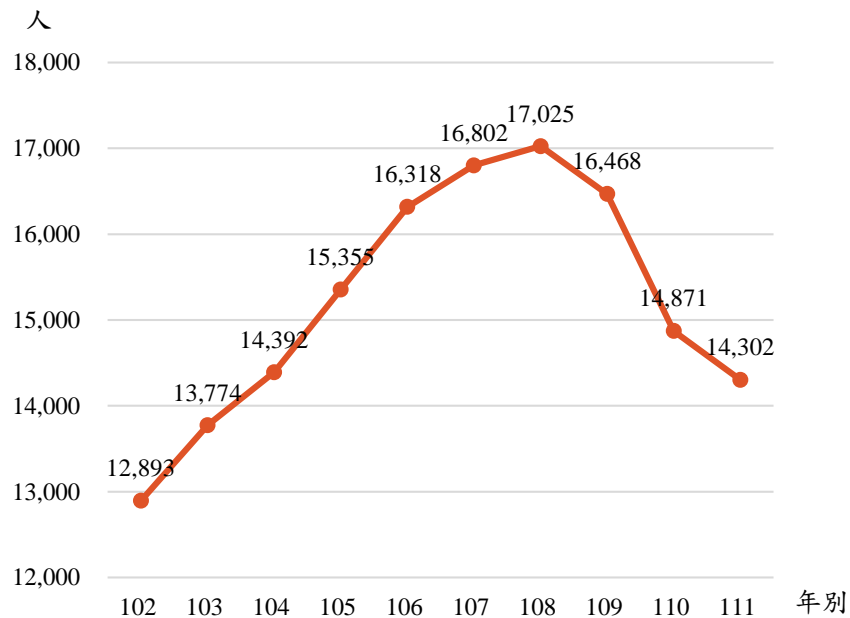


圖 14 近十年臺南市社福移工人數

(1) 按行業分

111 年底本市社福移工人數總計 14,302 人，按行業別分可分成看護工及家庭幫傭，111 年底本市社福移工主要以看護工 14,253 人（占 99.66%）為最多，其餘為

家庭幫傭 49 人 (占 0.34%)；其中看護工可依其工作內容再細分成養護機構看護工及家庭看護工，111 年底本市看護工主要以家庭看護工 12,457 人 (占外籍看護工總人數 87.40%) 為最多，其餘為養護機構看護工 1,796 人 (占外籍看護工總人數 12.60%)。

表 1 近十年臺南市社福移工人數—按行業分

單位：人

年別	總計	看護工				家庭幫傭
		小計	養護機構看護工	外展看護工	家庭看護工	
102年	12,893	12,829	1,277	-	11,552	64
103年	13,774	13,709	1,383	4	12,322	65
104年	14,392	14,332	1,450	-	12,882	60
105年	15,355	15,298	1,480	8	13,810	57
106年	16,318	16,262	1,539	-	14,723	56
107年	16,802	16,738	1,570	-	15,168	64
108年	17,025	16,966	1,564	-	15,402	59
109年	16,468	16,408	1,649	-	14,759	60
110年	14,871	14,813	1,617	-	13,196	58
111年	14,302	14,253	1,796	-	12,457	49

資料來源：勞動部

觀察六都社福移工行業結構，六都皆以看護工為多數，其中臺北市外籍看護工人數總計 36,542 人為最多，新北市 36,405 人次之，臺中市 23,025 人再次之；外籍家庭幫傭人數以臺北市 520 人居冠，新北市 208 人次

之，再次之為臺中市的 206 人；本市外籍看護工及外籍家庭幫傭人數分別為 14,253 人及 49 人，皆為六都最少。

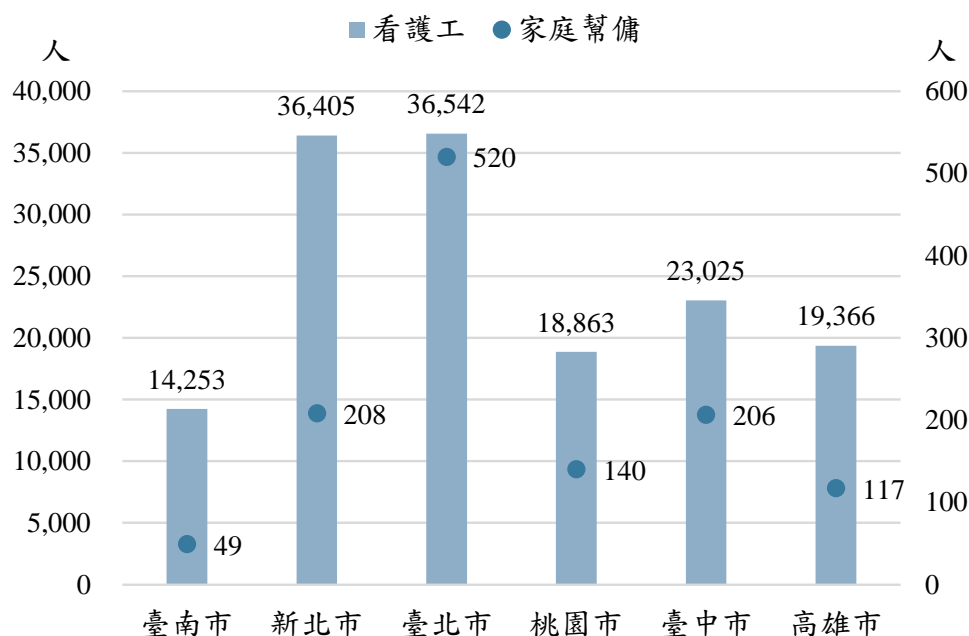


圖 15 111 年六都社福移工人數—按行業分

(2) 按國籍分

111 年底本市社福移工國籍結構以印尼籍 10,505 人(占 73.45%)為最多，其次為越南籍 2,444 人(占 17.09%)，菲律賓籍 1,338 人(占 9.36%)再次之，泰國籍則僅有 15 人(占 0.10%)；近十年本市社福移工人數皆以印尼籍為最多，但因印尼政府暫停輸出外籍移工致呈逐年下降之趨勢，越南籍人數逐年上升，至 109 年底已占全市社福移工人數的 16.63%，意即每 6 人中即有 1 人屬越南籍。

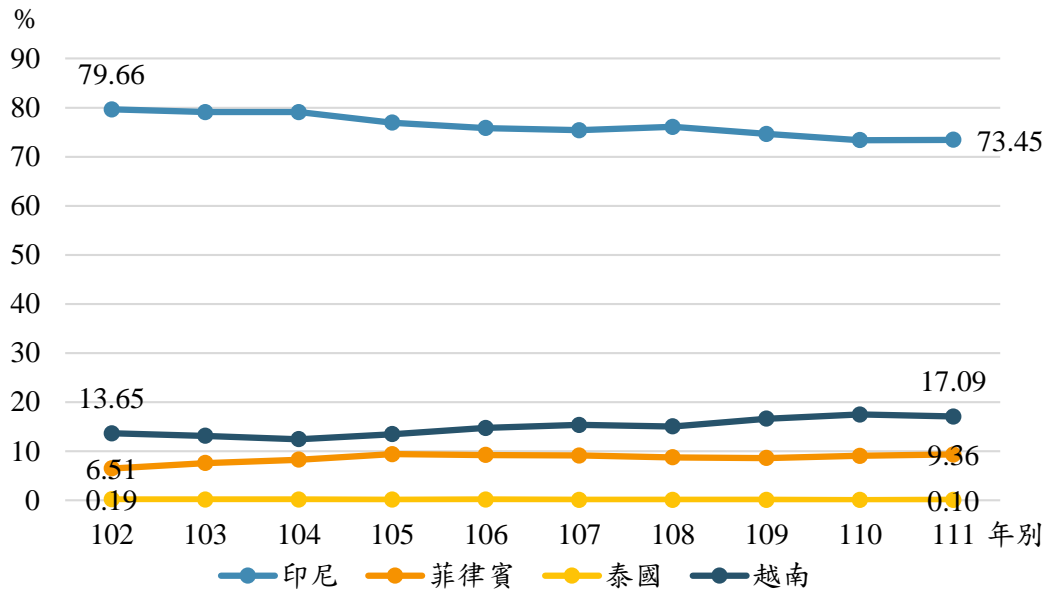


圖 16 近十年臺南市社福移工比率—按國籍分

觀察 111 年底六都社福移工人口之國籍結構，各直轄市之社福移工國籍結構皆以印尼籍為主而泰國籍最少，本市整體社福移工國籍結構則與臺中市同以越南籍居次。

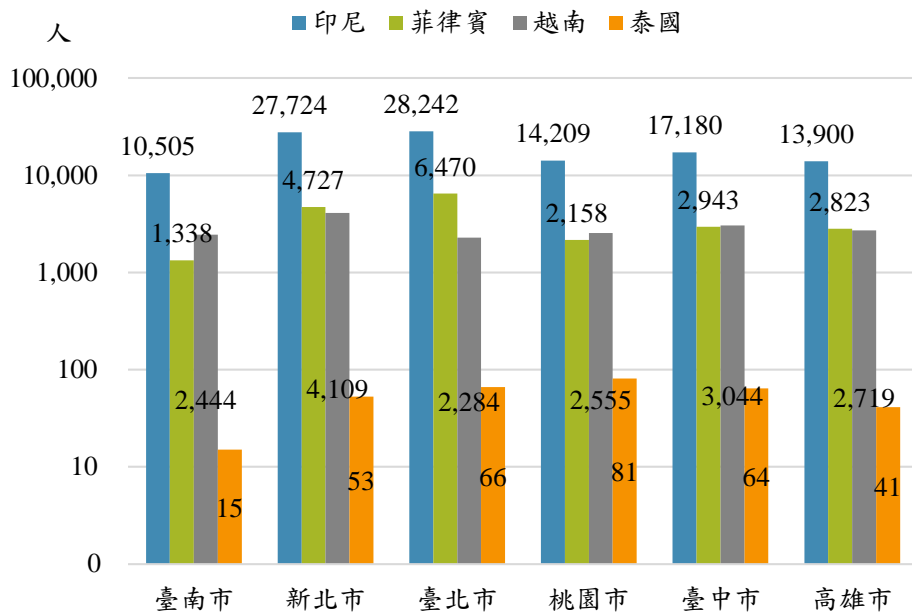


圖 17 111 年六都社福移工人數—按國籍分

(四) 本市移工管理現況

1. 本市移工管理政策及成果

111 年受理移工申訴爭議案件 1,919 件，移工及雇主例行訪視案件 21,253 件，較 108 年增加 1,751 件，提供移工諮詢服務 16,635 人次，較 108 年增加 4,439 人次。

2. 健康管理

自 1991 年開放移工來台起，為有效預防境外疾病，維護國內民眾衛生安全，依照就業服務法第 48 條第 3 項規定，衛生福利部訂有「受聘僱外國人健康檢查管理辦法」，用以規範受聘僱外國人及移工健康檢查時程及檢查項目。

本市近十年受聘僱外國人(移工)定期健康檢查情形，不合格率皆低於 1%，除 103 年受腸內寄生蟲檢查不合格人次較多影響導致微幅上升外，大致呈現逐年下降之趨勢。

111年本市受聘僱外國人(移工)定期健康檢查不合格情形以腸內寄生蟲檢查總計89人次(占60.14%)最多，其次為胸部X光檢查48人次(占32.43%)，梅毒血清檢查11人次(占7.43%)再次之。

表2 近十年臺南市受聘僱外國人(移工)定期健康檢查不合格情形

單位：%、人次

年度	健康檢查 不合格率(%)	不合格人次(人次)					
		合計	胸部X光檢查	腸內寄生蟲檢查	梅毒血清檢查	HIV抗體檢查	其他
102	0.69	221	96	122	-	3	-
103	0.79	329	82	241	4	2	-
104	0.62	293	73	213	6	1	-
105	0.39	197	45	148	4	--	-
106	0.44	236	39	194	3	--	-
107	0.30	167	31	130	6	--	-
108	0.37	214	57	148	9	--	-
109	0.36	203	66	121	16	--	-
110	0.32	177	63	106	8	--	-
111	0.28	148	48	89	11	--	-

資料來源：本府衛生局

註解：自民國104年起取消人類免疫缺乏病毒(HIV)抗體檢查

3. 生活管理

移工來臺後許多問題逐漸浮現，如來自社會的歧視、高額的仲介費、勞力剝削或雇主濫用勞力等，且不同於本國籍勞工，移工一旦自行離開原雇主即變成了「失聯移工」，逃匿過程中為了維持生計不但可能成為地下黑工，甚至可能從事不法活動，成為社會治安的一大隱憂。

111年本市查處失聯移工總計573人，其中以越南籍467人（占81.50%）最多，其次為菲律賓籍71人（占12.39%），再次之為印尼籍30人（占5.24%），泰國籍5人（占0.87%）則為最少；與110年相比，越南籍增加195人（71.69%），印尼籍增加14人（87.50%），泰國籍減少2人（減少28.57%），菲律賓籍則是在110年無失聯之情事。

表3 近五年臺南市移工失聯人數

單位：人

年度別	總計	菲律賓	越南	印尼	泰國	其他
107年	121	1	85	33	2	-
108年	138	-	109	28	1	-
109年	232	2	182	43	5	-
110年	295	-	272	16	7	-
111年	573	71	467	30	5	-

資料來源：本府警察局

（五）外國專業人員

本國為加強延攬及僱用外國專業人才，93年起勞動部即成立單一服務窗口專責辦理外國專業人員聘僱及管理業務，並於110年訂定外國專業人才延攬及僱用法，以提升國家競爭力。

本市外國專業人員有效聘僱許可人次於 102 至 106 年呈逐年下滑之趨勢，但於 107 年起逐年增加，111 年底本市外國專業人員有效聘僱許可人次已達 2,114 人次。

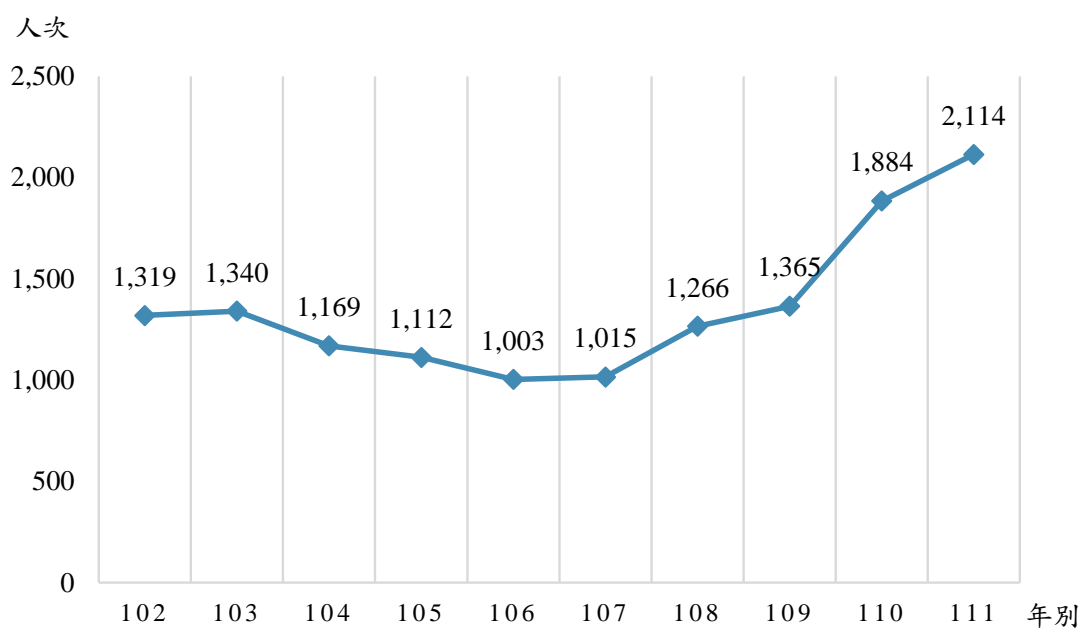


圖 18 近十年臺南市外國專業人員有效聘僱許可人次

觀察 111 年六都外國專業人員有效聘僱許可人次，臺北市 16,499 人次（占全國 35.46%）為六都中最多，臺中市 5,194 人次（占全國 11.16%）居次，新北市 4,735 人次（占全國 10.71%）再次之，本市 2,114 人次（占全國 4.54%）則為六都中最少。

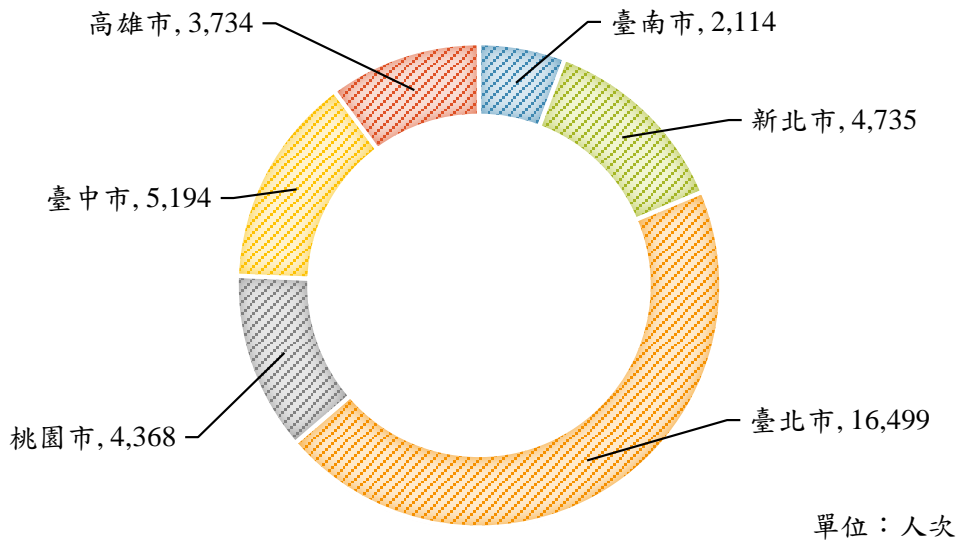


圖 19 111 年六都外國專業人員有效聘僱許可人次

(六) 本市移工政策及成果

1. 移工留才久用方案

於法規限制，移工若工作達一定年限就必須離開，相當於將已接受完善訓練之人才平白送給其他國家，且因我國中階技術產業求才若渴，再加上近年各國爭相延攬並留用優秀外國專業技術人員，行政院於 111 年 2 月 17 日通過勞動部研擬之「移工留才久用方案」，在不影響本國國民就業前提下，使符合資格之移工、僑生可繼續留臺從事中階技術工作，不受工作年限之限制。

中階移工為適用勞動基準法舊制的勞工，雇主應按月提撥勞工退休準備金，為提升勞工退休金法令之認知，讓各國籍勞工能在臺南安心地享受退休生活、落實「希望家園」理念，本府勞工局與勞動部於 112 年 3 月 17 日於南門勞工育樂中心及 3 月 31 日於善化啤酒廠辦理「112 年度勞工退休金制度及法令說明會」。

2. 境外生訪視關懷服務

因應新南向政策外籍學生人數的攀升，「假實習、真奴工」等負面新聞頻傳，本府勞工局於 107 年啟動「新南向訪視關懷服務」，本項為全國首創之服務，就勞動條件、就業服務法之專業，結合內政部移民署至學校、外籍生實習打工之企業，進行法令宣導等訪視關懷服務。擔任外籍生、學校、實習企業三方溝通之橋梁，了解其需求並予以提供服務，避免因溝通不良或不諳法令而觸法。先後至嘉南藥理大學、遠東科技大學、長榮大學、中華醫事科技大學、崑山科技大學、臺灣首府大學、成功大學、南臺科技大學等 8 家學校訪視，並同步至外籍生實習、工讀之企業，了解

外籍生實習、工作情形，提醒企業勞動條件應注意事項，統計至 112 年 5 月底已辦理 45 場次，面訪服務逾 2,538 名外籍生。

本市市長亦相當重視關懷港澳生在本市求學、工作的狀況，一再特別要求市府各單位本於職責多加關懷照顧。本府勞工局為擴大服務對象，「新南向訪視關懷服務」於 111 年起更名為「境外生訪視關懷服務」，服務對象不限於新南向學生，更將港澳生及本市來自各國之境外生納入服務範疇，以落實黃市長「希望家園」的理念，提供境外生安心求學、生活的環境。

二、本市新住民現況

新住民係指設籍或實際居住本市，同時為臺灣地區人民之配偶為未入籍之外國人、無國籍人、大陸地區人民及香港或澳門居民，或已入籍為我國國民而仍有照顧輔導需要者。

111 年底全國新住民人口數總計 577,900 人，其中男性 55,688 人、女性 522,212 人；111 年底本市新住民人口數計 35,948 人，分別占全國新住民人口數及本市總人口數的 6.22% 及 1.94%，皆位居六都第六。111 年底本市新住民總人口數較 110 年底增加 535 人(1.51%)，較 102 年底增加 5,154 人(16.74%)。

表 4 近十年臺南市新住民人口數及比率

	全國			臺南市			臺南市新住民人口數 占全國新住民人口數比率	臺南市新住民人口數 占臺南市總人口數比率
	總計	男性	女性	總計	男性	女性		
102年底	486,703	35,719	450,984	30,794	1,810	28,984	6.33	1.64
103年底	498,368	37,634	460,734	31,587	1,971	29,616	6.34	1.68
104年底	510,250	39,690	470,560	32,200	2,062	30,138	6.31	1.71
105年底	521,136	41,557	479,579	32,811	2,163	30,648	6.30	1.74
106年底	530,512	43,225	487,287	33,128	2,249	30,879	6.24	1.76
107年底	543,807	45,378	498,429	34,014	2,387	31,627	6.25	1.81
108年底	557,450	48,268	509,182	34,743	2,539	32,204	6.23	1.85
109年底	565,299	51,181	514,118	35,244	2,699	32,545	6.23	1.88
110年底	569,851	53,002	516,849	35,413	2,813	32,600	6.21	1.90
111年底	577,900	55,688	522,212	35,948	2,971	32,977	6.22	1.94
111年底較110年底 增減數	8,049	2,686	5,363	535	158	377	0.01	0.04
111年底較110年底 增減比率(%)	1.41	5.07	1.04	1.51	5.62	1.16	--	--
111年底較102年底 增減數	91,197	19,969	71,228	5,154	1,161	3,993	-0.11	0.30
111年底較102年底 增減比率(%)	18.74	55.91	15.79	16.74	64.14	13.78	--	--

資料來源：內政部統計處

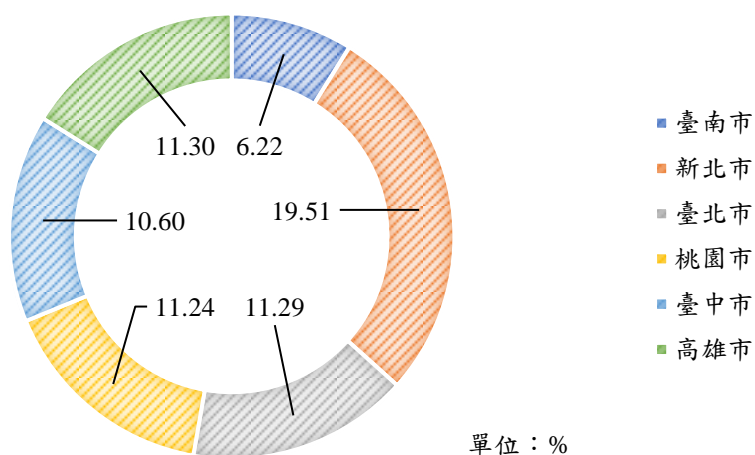


圖 20 111 年六都新住民人口數占全國新住民人口數比率

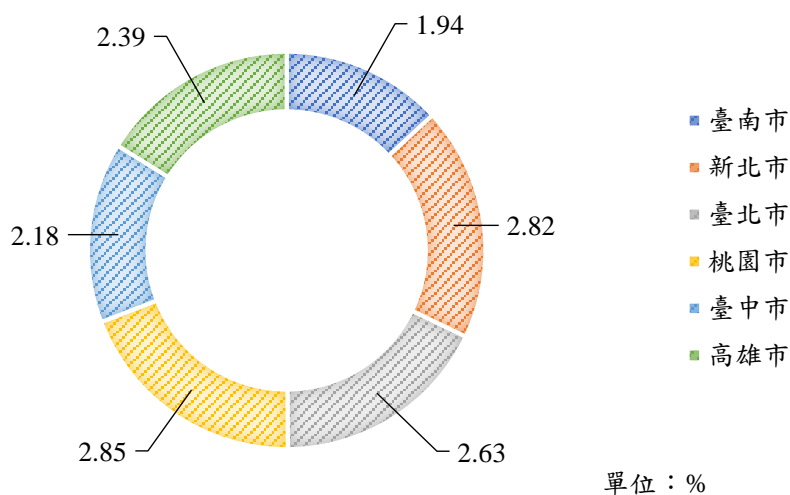


圖 21 111 年六都新住民人口數占該市總人口數比率

(一) 按性別分

近十年本市新住民人口數呈逐年增加之趨勢，111 年底本市新住民人口數總計 35,948 人，其中男性 2,971 人（占 8.26%）、女性 32,977 人（占 91.74%），分別較 110 年的 2,813 人及 32,600 人增加 158 人（5.62%）及

377 人 (1.16%)，較 102 年的 1,810 人及 28,984 人增加 1,161 人 (64.14%) 及 3,993 人 (13.78%)。

觀察近十年六都新住民人口性比例，皆呈現逐年增加之趨勢；111 年六都之性比例中，本市 9.01 位居六都第五，其餘五都以臺北市 19.97 為六都最高，其次為新北市 13.72，桃園市 11.66 再其次，臺中市的 10.72 位居第四，高雄市 8.65 則為六都最低，依上述數據可看出各直轄市新住民皆以女性為多數。

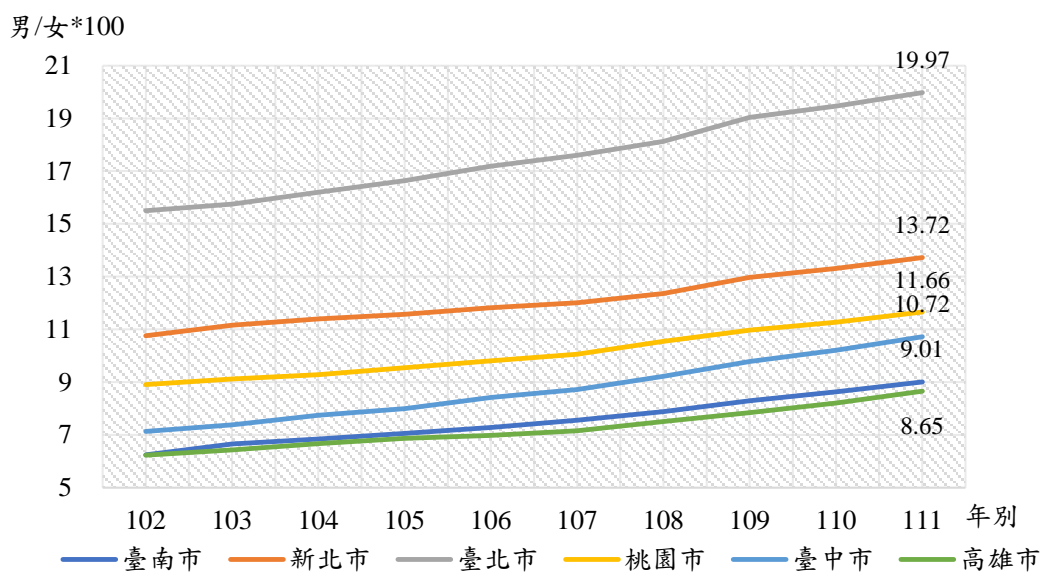


圖 22 近十年六都新住民人口性比例

(二) 按國籍分

觀察 111 年底本市新住民國籍結構，以大陸籍 22,097 人(占 61.47%)為最多，其次為越南籍 8,783 人(占 24.43%)，印尼籍 1,153 人(占 3.21%)再其次，其餘依序為港澳籍 874 人(占 2.43%)、菲律賓籍 585 人(占 1.63%)、泰國籍 575 人(占 1.60%)、柬埔寨籍 331 人(占 0.92%)、日本籍 305 人(占 0.85%)及韓國籍 97 人(占 0.27%)，其他國籍則為 1,148 人(占 3.19%)。

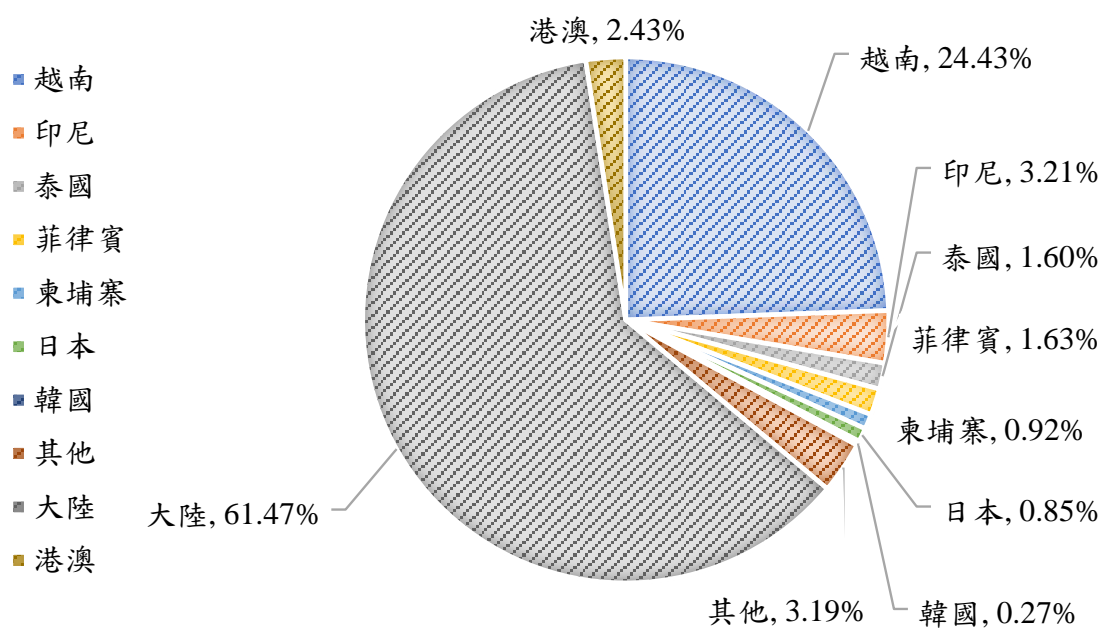


圖 23 111 年臺南市新住民人口比率—按國籍分

(三) 本市新住民婚姻現況

111年本市配偶為外國籍或大陸港澳籍結婚及離婚人數分別為807人及510人，分別較110年的479人及432人增加328人(68.48%)及78人(18.06%)，較102年的1,107人及790人減少363人(減少31.03%)及280人(減少35.44%)。

表5 近十年臺南市外國或大陸港澳籍結、離婚人數及比率

單位：人、%

	臺南市			臺南市		
	結婚人數	配偶為外國籍 或大陸港澳籍	占全市結婚 人數比率	離婚人數	配偶為外國籍 或大陸港澳籍	占全市結婚 人數比率
102年	22,098	1,170	5.29	7,966	790	9.92
103年	22,782	1,281	5.62	7,848	743	9.47
104年	23,272	1,266	5.44	7,658	690	9.01
105年	22,212	1,219	5.49	8,168	715	8.75
106年	20,666	1,331	6.44	8,142	711	8.73
107年	20,418	1,303	6.38	7,950	677	8.52
108年	20,754	1,421	6.85	8,070	600	7.43
109年	18,844	645	3.42	7,878	518	6.58
110年	17,868	479	2.68	7,134	432	6.06
111年	19,330	807	4.17	7,696	510	6.63
111年底較110年底 增減數	1,462	328	1.49	562	78	0.57
111年底較110年底 增減比率(%)	8.18	68.48	--	7.88	18.06	--
111年底較102年底 增減數	-2,768	-363	-1.12	-270	-280	-3.29
111年底較102年底 增減比率(%)	-12.53	-31.03	--	-3.39	-35.44	--

資料來源：內政部統計處

若以占全市比率來看，111 年本市配偶為外國籍或大陸港澳籍結婚及離婚人數分別占全市人口數的 4.17%及 6.63%，較 110 年的 2.68%及 6.06%增加 1.49 個及 0.57 個百分點，較 102 年的 5.29%及 9.92%減少 1.12 個及 3.29 個百分點。

(四) 本市新住民國民中小學人數

近十年本市新住民國民中小學人數，國中新生居民學生人數的部分於 102 至 105 學年度間雖有逐年增加，但於 105 學年度後呈現逐年下降的趨勢，國小新生居民學生人數更是逐年下滑。

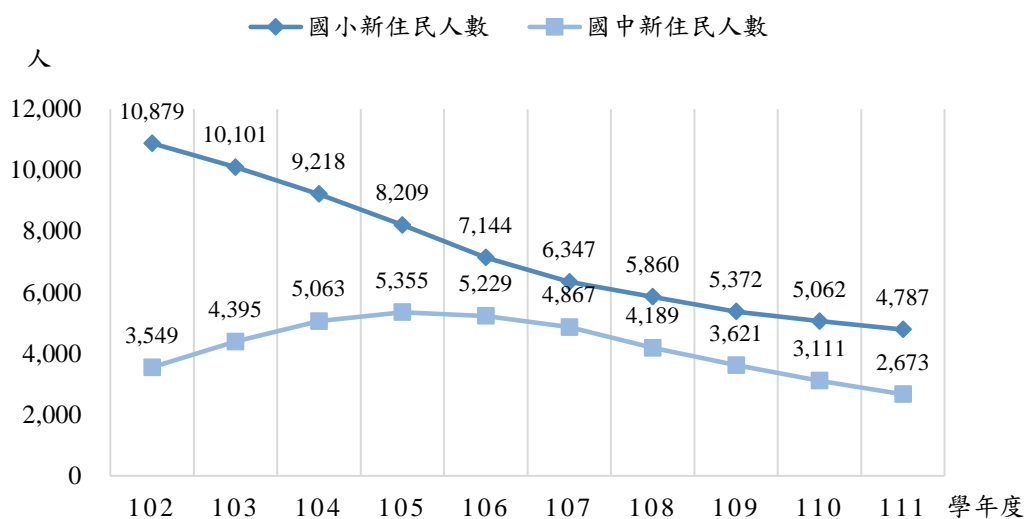


圖 24 近十年臺南市新住民國民中小學人數

111 學年度本市新住民國中小學人數為 7,460 人，其中國小 4,787 人，較 110 學年度減少 275 人（減少 5.43%），較 102 學年度減少 6,092 人（減少 56.00%）；國中學生總計 2,673 人，較 110 學年度減少 438 人（減少 14.08%），較 102 學年度減少 876 人（減少 24.68%）。

觀察本市新住民國中小學學生數占本市學生比率，111 學年度本市國小新住民學生人數占本市國小學生人數比率為 5.04%，較 110 學年度及 102 學年度分別減少 0.46 及 6.12 個百分點；本市國中新住民學生人數占本市國中學生人數比率為 6.03%，較 110 學年度的 6.68% 減少 0.65 個百分點，但較 102 學年度的 5.37% 增加 0.66 個百分點。

表 6 近十年臺南市新住民國中小學生人數及比率

單位：人、%

學年度	總計		國小		國中	
	總計	占本市學生 人數比率	國小	占本市學生 人數比率	國中	占本市學生 人數比率
102學年	163,653	8.82	97,519	11.16	66,134	5.37
103學年	157,662	9.19	94,529	10.69	63,133	6.96
104學年	150,730	9.47	92,570	9.96	58,160	8.71
105學年	142,564	9.51	89,475	9.17	53,089	10.09
106學年	137,885	8.97	87,329	8.18	50,556	10.34
107學年	137,315	8.17	88,745	7.15	48,570	10.02
108學年	137,661	7.30	90,188	6.50	47,473	8.82
109學年	137,408	6.54	90,522	5.93	46,886	7.72
110學年	138,556	5.90	91,967	5.50	46,589	6.68
111學年	139,369	5.35	95,050	5.04	44,319	6.03

資料來源：教育部統計處

(五) 移民署「107年新住民生活需求調查報告」

為更深入了解本市新住民於生活適應上所面臨之課題及需求，爰參考移民署於民國 109 年 5 月 1 日所公布之「107年新住民生活需求調查報告」，該調查以截至 106 年 12 月 31 日止，持有有效外僑居留證、永久居留證之外籍配偶，已歸化取得我國國籍之外籍配偶，以及在臺居留及定居或設有戶籍之香港、澳門及大陸配偶，本市共計 1,191 份有效樣本，盼藉此報告了解全國及本市新住民生活適應之情形。

1. 取得證照之情形

本市 107 年新住民中每百人約有 67 人取得機車駕駛執照，高於全國平均的 58.7%，為六都最高；本市新

住民中每百人約有 45 人取得汽車駕駛執照，同樣高於全國平均之 37.6%，為六都最高。

107 年全國取得「技術士證」者中，以持有「中餐烹調」證照的比率最高（每百人有 24 人），其次為「照顧服務員」（每百人有 23 人）及「美容」（每百人有 22 人）；本市新住民約有 7.8%取得技術士證照，高於全國平均之 6.1%，且在六都中僅次於高雄的 10.4%，位居六都第二。

表 7 107 年臺南市新住民取得證照之比率 單位：%

地區別	駕駛執照		技術士證	其他
	機車	汽車		
全國	58.7	37.6	6.1	0.7
臺南市	66.6	45.0	7.8	0.9
新北市	48.2	25.5	4.3	0.5
臺北市	37.6	22.1	2.3	0.6
桃園市	60.8	42.2	6.2	0.8
臺中市	62.5	43.5	5.7	1.1
高雄市	66.2	39.7	10.4	1.0

資料來源：內政部移民署「107年新住民生活需求調查報告」

2. 就業情形

107 年全國新住民勞動參與率為 70.97%，失業率 1.22%；本市 107 年新住民勞動參與率為 75.83%，不僅

高出全國平均許多，同時為六都最高；另外本市新住民失業率僅 0.82%，比全國平均較低外，亦為六都中最低。

觀察全國及六都新住民從事之職業別，本市新住民主要以擔任服務及銷售工作人員為主（占 32.9%），其次為基層技術工及勞力工（占 28.7%），機械設備操作組裝人員（占 16.5%）再次之。值得注意的是本市新住民在擔任農林漁牧業生產人員的比例明顯高出其他地區，不僅高於全國平均的 3.7%，更是與其他直轄市有著明顯的差距，位居六都第一，顯見本市農林漁牧業較其他縣市更為發達。

表 8 107 年臺南市勞動力指標

單位：份、%

地區別	樣本數	勞動力參與率	失業率
全國	18,153	70.97	1.22
臺南市	1,191	75.83	0.82
新北市	3,525	67.50	2.35
臺北市	1,869	63.94	0.98
桃園市	2,217	70.50	1.12
臺中市	1,874	71.82	1.45
高雄市	1,937	70.33	1.55

資料來源：內政部移民署「107年新住民生活需求調查報告」

表 9 107 年臺南市新住民從事職業比率

單位：%

地區別	民意代表、主管及經理人員	專業人員	技術員及助理業人員	事務支援人員	服務及銷售工作人員	農林漁牧業生產人員	技藝有關工作人員	機械設備操作及組裝人員	基層技術工及勞力工
全國	2.8	3.3	4.1	4.3	37.0	3.7	3.8	14.5	26.4
臺南市	0.8	3.2	3.8	3.4	32.9	6.0	4.6	16.5	28.7
新北市	4.1	2.9	4.6	6.2	38.4	0.1	3.9	12.6	27.1
臺北市	5.7	6.4	5.3	7.6	49.4	0.2	1.9	4.6	18.9
桃園市	2.9	2.6	7.2	3.8	31.1	0.6	5.8	20.1	25.9
臺中市	2.6	4.8	3.5	5.6	32.2	1.3	4.1	20.6	25.4
高雄市	3.3	3.0	3.3	3.0	44.6	1.9	2.7	8.4	29.7

資料來源：內政部移民署「107年新住民生活需求調查報告」

(六) 本市政策及成果

1. 新住民學習中心

雖然政府近年已加大提供新住民協助之力道，但部分人士仍對遠渡重洋來臺的外籍配偶及其子女有著根深蒂固的偏見及歧視，為此本市運用各種行銷管道，協助宣導國人相互尊重、理解、欣賞、關懷、平等對待及肯定不同文化族群之正向積極態度，並鼓勵推廣多元文化及生活資訊，並於 111 年由學校申請辦理 19 場多元文化及國際日活動，計 9,680 人次參加。

本市大港國小新住民學習中心成立 17 年來，陪伴許多新住民朋友成長與學習。為鼓勵更多新住民肯定自我，走出框架，勇於接納生活中各式挑戰，活出精彩人生，特拍攝一部紀實影片「我的青春影像日記」，於家庭教育中心臉書、YouTube、新住民學習中心學校課程

及社區辦理之「我們是一家人」、「跨越千里結連理」等活動宣導分享影片，並於「家庭教育成果嘉年華」活動中，以大型電視牆於現場播放，至 12 月底觀看已逾 2,500 人次。

2. 本市新住民照顧及輔導政策

本市為能更全面性照顧及輔導新住民，爰建置「臺南市政府新住民照顧與輔導專屬網站」，聯合民政局、社會局、勞工局、警察局、教育局及衛生局等相關機關共同提供新住民相關照顧及輔導服務，致力於生活、工作、醫療、安全、文化、教育、社會參與等各方面提供協助，如本府衛生局 111 年共提供產前遺傳診斷計 95 案次、遺傳診斷計 5 案次、新生兒篩檢計 584 案次，並提供新住民懷孕婦女未納保前檢查補助計 78 案次、共 57,305 元；本府勞工局 111 年提供新住民就業服務共 50 人次，其中推介就業成功計 35 人次；本府社會局 111 年辦理個人支持活動計 14 場次、家庭活動計 8 場次、社會支持活動計 21 場次、新住民輔導人員訓練計 4 場次，共服務 1,422 人次。

3. 新住民通譯專業人才培訓

語言不通、文化差異所致之溝通不良常為雇主與移工之間衝突之主因，近年本國新住民人數逐年增加，若能發揮新住民語言及對母國文化了解之優勢，除能夠增加工作機會，同時還能改善勞雇雙方之關係，不失為一石二鳥之計。

本府社會局及勞工局於 111 年共舉辦 4 場強化通譯人才之培訓課程，共計服務 106 人次，111 年 3 月 14 日辦理通譯員進階訓練課程，共計 59 人完成培訓（越南籍 51 人、印尼籍 6 人、柬埔寨 1 人及緬甸 1 人）；本府衛生局另於 8 月 1 日至 8 月 11 日舉行生育保健通譯員初階培訓，總計 8 人完成培訓（越南籍 7 人及印尼籍 1 人）。

參、統計分析

過去常認為開放移工來臺會影響本國勞工就業機會甚至提高失業率，然而從近十年本市移工人數及失業率之相關係數-0.90 來看，上述兩項數據呈現高度負相關，亦即隨著本市移工人數增加，失業率相對下降，造成此現象之原因可能為移工多從事 3D 產業（Dirty, Difficult and Dangerous）進而填補勞動力缺口、並未排擠本國籍勞工就業機會有關。

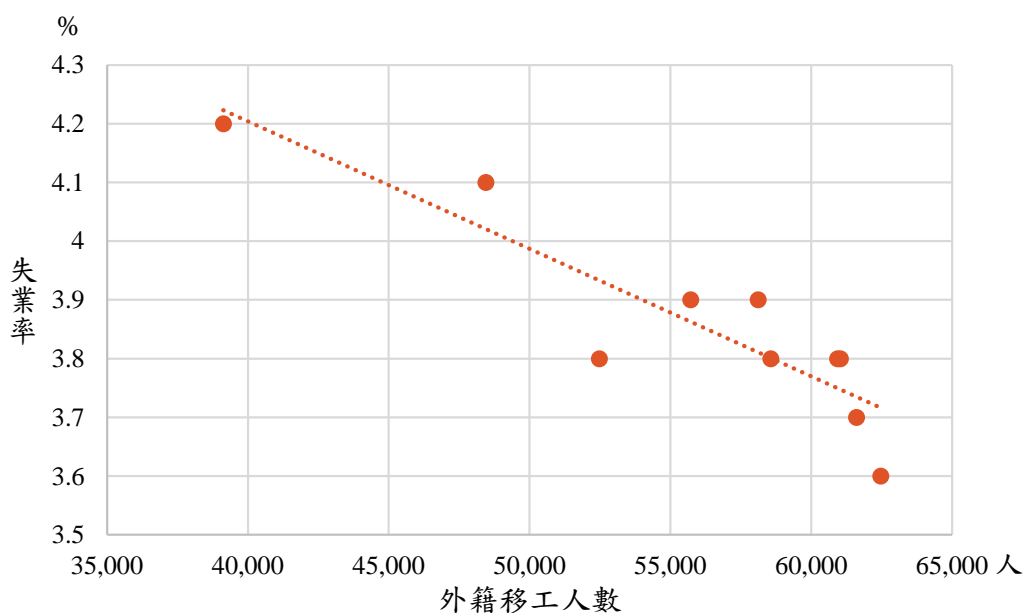


圖 25 臺南市 102 年至 111 年移工人數與失業率散布圖

111 年全國移工人數及全體受僱員工（含本國籍、外國籍之全時員工及部分工時員工）每人每月經常性薪資之相關係數為 0.78，整體薪資與移工人數呈正相關，可能係因移工平均工時較長，且移工薪資因相關政策得到改善，如勞動部宣布自 111 年 8 月起將家事移工之基本薪資從 17,000 元調升至 20,000 元。

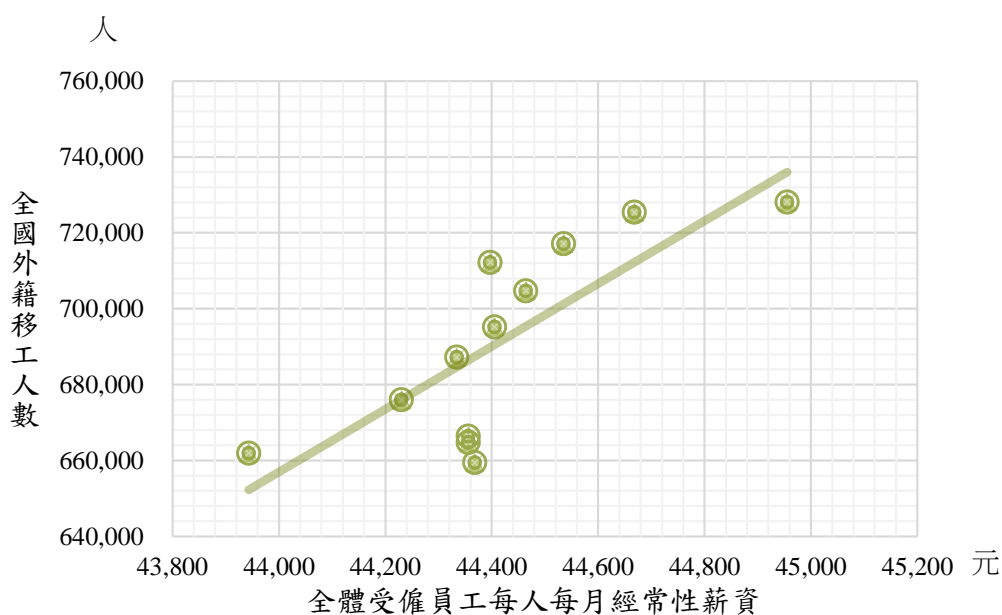


圖 26 111 年全國受僱員工每人每月經常性薪資與移工人數散布圖

肆、結論

一、本市移工

- (一) 111 年底本市移工人數總計 62,468 人，其中男性移工人數 35,358 人，女性 27,110 人。

111 年底本市移工人數總計 62,468 人，其中男性移工人數 35,358 人，女性 27,110 人；與 110 年底相比，男性較 110 年底的 31,203 人增加 4,155 人，女性則較 110 年底的 27,110 人增加 198 人。

- (二) 111 年底本市產業移工人數總計 48,166 人，其中以製造業 46,621 人最多；社福移工總計 14,302 人，其中以看護工 14,253 人最多。

111 年底本市產業移工人數總計 48,166 人，其中以製造業 46,621 人為最多，營建工程業 1,061 人次之；與 110 年底 42,550 人相比，增加 4,922 人，其中以製造業較 110 年的 42,550 人增加 4,071 人為最多，營建工程業則較 110 年底的 485 人增加 576 人次之。

111 年底本市社福移工人數總計 14,302 人，其中以看護工 14,253 人為最多，其餘為家庭幫傭 49 人，其中看護工又可分成家庭看護工 12,457 人及養護機構看護

工 1,796 人；與 110 年底 14,871 人相比，減少 569 人，其中以看護工較 110 年底的 14,813 減少 560 人最多，家庭幫傭較 110 年底 58 人減少 9 人次之；。

- (三) 111 年底本市移工以越南籍 24,206 人為最多，印尼籍 18,173 人次之，菲律賓籍 14,357 再次之；產業移工以越南籍 21,582 人為最多，菲律賓籍 13,019 人次之；社福移工以印尼籍 13,900 人為最多，菲律賓籍 2,823 人次之。

111 年底本市移工以越南籍 24,206 人為最多，印尼籍 18,173 人次之，菲律賓籍 14,357 人再次之；與 110 年底 43,244 人相比，印尼籍較 110 年底 5,711 人增加 1,957 人為最多，越南籍較 110 年底 20,065 人增加 1,517 人次之。

111 年底本市產業移工以越南籍 21,582 人為最多，菲律賓籍 13,019 人次之；社福移工以印尼籍 13,900 人為最多，菲律賓籍 2,823 人次之。

- (四) 111 年本市受聘僱外國人(移工)定期健康檢查不合格情形以腸內寄生蟲檢查總計 89 人次最多，其次為胸部 X 光檢查 48 人次，梅毒血清檢查 11 人次再次之。

111 年本市受聘僱外國人(移工)定期健康檢查不合格情形以腸內寄生蟲檢查總計 89 人次最多，其次為胸部 X 光檢查 48 人次，梅毒血清檢查 11 人次再次之；較 110 年 177 人次相比，減少 29 人次，其中以腸內寄生蟲檢查較 110 年 106 人次減少 17 人次為最多，胸部 X 光檢查較 110 年 63 人次減少 15 人次次之。

(五) 111 年本市查處失聯移工人數總計 573 人，其中以越南籍 467 人最多，其次為菲律賓籍 71 人，再次之為印尼籍 30 人。

111 年本市查處失聯移工人數總計 573 人，其中以越南籍 467 人最多，其次為菲律賓籍 71 人，再次之為印尼籍 30 人；與 110 年 295 人相比，增加 278 人，其中越南籍較 110 年 272 人增加 195 人最多，其次為菲律賓籍較 110 年 0 人增加 71 人。

二、本市新住民

- (一) 111 年底全國新住民人口數總計 577,900 人，男性 55,688 人、女性 522,212 人；111 年底本市新住民人口計 35,948 人，男性 2,971 人，女性 32,977 人。

111 年底全國新住民人口數總計 577,900 人，其中男性人口數 55,688 人、女性人口數 522,212 人；與 110 年底相比增加 8,049 人，其中男性較 110 年底 53,002 人增加 2,686 人、女性較 110 年底 516,849 人增加 5,363 人。

111 年底本市新住民人口數總計 35,948 人，男性 2,971 人，女性 32,977 人；較 110 年底 35,413 人增加 535 人，其中男性較 110 年底 2,917 人增加 158 人、女性較 110 年底 32,977 人增加 377 人。

- (二) 111 年本市配偶為外國籍或大陸港澳籍結婚及離婚人口分別為 807 人及 510 人，分別占全市人口的 4.17%及 6.63%。

111 年本市配偶為外國籍或大陸港澳籍結婚人口分別為 807 人，與 110 年 479 人相比，增加 328 人；離婚人口 510 人，與 110 年 432 人相比，增加 78 人。

若以占全市比率來看，111 年本市配偶為外國籍或大陸港澳籍結婚及離婚人口分別占全市人口的 4.17%及 6.63%，較 110 年的 2.68%及 6.06%增加 1.49 個及 0.57 個百分點。

- (三) 111 學年度本市新住民國中小學人數總計為 7,460 人，其中國小 4,787 人，國中 2,673 人；111 學年度本市國小新住民學生人數占本市國小學生人數比率為 5.04%，本市國中新住民學生人數占本市國中學生人數比率為 6.03%。

111 學年度本市新住民國中小學人數總計為 7,460 人，其中國小 4,787 人，國中 2,673 人；與 110 學年度 8,173 人相比，減少 713 人，其中國小較 110 學年度 5,062 人減少 275 人，國中較 110 學年度 3,111 人減少 438 人。

111 學年度本市國小新住民學生人數占本市國小學生人數比率為 5.04%，本市國中新住民學生人數占本市國中學生人數比率為 6.03%，與 110 學年度相比，國小較 110 學年度的 5.50%減少 0.46 的百分點，國中較 110 學年度的 6.68%減少 0.65 個百分點。

(四) 107 年新住民生活需求調查報告：

1. 107 年本市新住民中每百人約有 67 人取得機車駕駛執照，高於全國平均的 58.7%，與六都相比亦為最高；本市新住民中每百人約有 45 人取得汽車駕駛執照，同樣高於全國平均之 37.6%，同為六都最高。另外本市新住民約有 7.8%的人口取得技術士證照，高於全國平均之 6.1%，且在六都中僅次於高雄的 10.4%，位居六都第二。

107 年本市新住民中每百人中，約有 67 人取得機車駕駛執照，約有 45 人取得汽車駕駛執照，分別高於全國平均的 58.7%及 37.6%，且皆為六都最高。

另外 107 年本市新住民中每百人中約有 7.8%的人口取得技術士證照，高於全國平均之 6.1%，位居六都第二。

2. 107 年全國新住民勞動參與率為 70.97%、失業率 1.22%；本市 107 年新住民勞動參與率為 75.83%，不僅高出全國平均許多，同時為六都最高；另本市新住民失業率僅 0.82%，比全國平均較低外，亦為六都中最低

107 年本市新住民勞動參與率為 75.83%，高於全國之 70.97%，為六都最高；同時 107 年本市新住民失業率

僅 0.82%，低於全國平均 1.22%，為六都最低。

107 年本市新住民從事職業中以擔任服務及銷售工作人員為主，占 32.9%，其次為基層技術工及勞力工，占 28.7%，機械設備操作組裝人員占 16.5%再次之。