

專 題 統 計 分 析

臺南市竊盜案件情形



臺南市政府主計處

112年8月

摘要

一、本市竊盜案件概況

(一)111年本市竊盜案件發生數3,137件、破獲數3,030件、破獲率96.59%、犯罪率每10萬人168.88件、占全般刑案比率12.21%。

(二)近5年本市竊盜發生數及犯罪率大致呈下降趨勢，111年發生數較107年3,720件減少583件(減少15.67%)，犯罪率較107年每10萬人197.33件減少28.45件，且111年竊盜案占全般刑案比率12.21%為近5年最低，較107年14.35%減少2.14個百分點；破獲率大致呈上升趨勢，近3年皆超過95.00%，且110年破獲率因破積案而突破100%。

(三)111年六都竊盜案件，發生數以新北市5,424件最多，本市3,137件為六都最低；竊盜案件占全般刑案比率以本市12.21%為六都最低，高雄市15.70%最高。

(四)111年本市運用監視器破獲竊盜案件2,042件，較107年1,328件增加714件(53.77%)，占全般竊盜案件破獲數比率，自107年47.04%逐年上升至111年67.39%，共增加20.35個百分點，顯示本市強化科技警政有成。111年六都運用監視器破獲竊盜案件數占全般竊盜破獲數比率，以臺北市77.93%最高、本市67.39%為六都第3，最低為桃園市45.64%。

(五)111年本市竊盜案件發生地點，以交通場所1,081件最多、

市街商店 1,054 件次之，兩者共占 68.06%，皆為人潮及車潮較多的場所。

二、本市竊盜案件嫌疑人特性

(一)111 年本市竊盜嫌疑人男性 2,106 人、女性 791 人，近 5 年竊盜嫌疑人仍以男性為主，但男女性嫌疑人數差距有逐漸縮小的趨勢，性比例自 108 年 360.61 最高，逐年下降至 111 年 266.25。

(二)111 年本市竊盜嫌疑人犯罪人口率為每 10 萬人 156.34 人，各年齡層以「壯年(24-39 歲)」每 10 萬人 205.78 人為最多；近 5 年各年齡別犯罪人口率多呈增加趨勢(僅「少年(12-17 歲)」減少)，其中以「老年(65 歲以上)」增加幅度最大，隨著高齡化社會的來臨，似乎亦有高齡犯罪的現象產生。

(三)111 年本市全般竊盜嫌疑人 2,897 人，犯罪原因以「貪心謀財或投機圖利」2,570 人最多(占 88.71%)、「曲解法令(觀念錯誤)」117 人次之(占 4.04%)。

三、本市各類別竊盜案件

(一)111 年本市竊盜案件 3,137 件，以普通竊盜 2,916 件最多(占 92.96%)，機車竊盜 205 件次之(占 6.53%)；近 5 年，亦以普通竊盜 15,127 件(占 89.42%)為最大宗，機車竊盜共 1,466 件(占 8.67%)次之。

(二)111 年本市普通竊盜 2,916 件，較 110 年 2,946 件減少 30 件(減少 1.02%)。其中民生竊盜 271 件(占 9.29%)，各類別以

「住宅竊盜」151 件最多(占 55.72%)。

(三)111 年本市機車竊盜 205 件，較 110 年 238 件減少 33 件(減少 13.87%)。111 年機車竊盜嫌疑人 103 人，犯罪方法以「趁車主鑰匙未取下」69 人最多(占 66.99%)；近 5 年，亦以「趁車主鑰匙未取下」432 人最多(占 59.83%)。犯罪原因，111 年以「作為旅遊工具」50 人最多(占 48.54%)、「純粹偷竊使用」46 人次之(占 44.66%)；近 5 年，以「純粹偷竊使用」383 人最多(占 53.05%)、「作為旅遊工具」298 人次之(占 41.27%)。

(四)111 年本市汽車竊盜 15 件，較 110 年 44 件減少 29 件(減少 65.91%)。111 年汽車竊盜嫌疑人 13 人，犯罪方法以「趁車主鑰匙未取下」6 人最多(占 46.15%)；近 5 年，以「自備萬能匙」及「趁車主鑰匙未取下」各 53 人最多(各占 30.64%)。犯罪原因，111 年以「純粹偷竊使用」5 人最多(占 38.46%)；近 5 年，亦以「純粹偷竊使用」82 人最多(占 47.40%)。

目錄

壹、前言	1
貳、現況描述	2
一、竊盜案件概況	2
二、竊盜案件嫌疑人特性	10
三、竊盜案件類別	14
參、結論	21

壹、前言

竊盜犯罪是所有刑事案件中發生率較高的犯罪型態，每個人都可能成為竊盜犯罪的受害者，因此竊盜犯罪一直是民眾最切身關切的問題，亦是最直接影響民眾對政府維護治安工作的滿意度。

本府警察局對各項警政工作，秉持「面對問題，解決問題」的態度，為實踐「市政做得更好，市民過得更好」的施政目標，在預防竊盜案件的發生上，持續滾動式檢討，辦理預防犯罪宣導，提升民眾自我防衛知能，並運用科技執法，強化監錄系統之維護管理及妥善率，達到預防犯罪及維護治安之目的。在竊盜案件的破獲上，以前一年度全般竊盜¹破獲率為基準數，增加 0.1 個百分點為目標值，加強檢肅竊盜，亦針對失竊熱區加強巡守，以確保民眾財產安全，望能打造安全宜居的幸福城市。

本篇分析係彙整近五年本市竊盜案件資料，探討竊盜嫌疑人特性及各類別竊盜案件發生情形，以供施政參考。

¹ 全般竊盜：包括一般竊盜（含普通竊盜、重大竊盜）、汽車竊盜及機車竊盜。

貳、現況描述

一、竊盜案件概況

- ◆ 111 年本市竊盜案件發生數 3,137 件、破獲數 3,030 件、破獲率 96.59%、犯罪率為每 10 萬人 168.88 件、占全般刑案比率 12.21%。
- ◆ 近 5 年本市竊盜發生數及犯罪率大致呈下降趨勢，且 111 年發生數及占全般刑案比率為近 5 年最低；破獲率大致呈上升趨勢，雖 111 年稍有下降，近 3 年皆超過 95.00%，且於 110 年突破 100.00%(因破積案，故破獲率大於 100%)。
- ◆ 111 年本市運用監視器破獲竊盜案件 2,042 件，占全般竊盜案件破獲數比率 67.39%，近 5 年呈上升趨勢，顯示本市強化科技警政有成。
- ◆ 111 年本市竊盜案件發生地點，以交通場所 1,081 件最多、市街商店 1,054 件次之，兩者共占 68.06%，皆為人潮及車潮較多的場所。

(一)竊盜案件發破情形

111 年本市竊盜案件發生數 3,137 件，較 110 年 3,229 件減少 92 件(減少 2.85%)；破獲數 3,030 件，較 110 年 3,240 件減少 210 件(減少 6.48%)；破獲率 96.59%，較 110 年 100.34%減少 3.75 個百分點。

觀察近 5 年趨勢，111 年竊盜案件發生數為近 5 年最低，發生數呈下降趨勢，破獲率則呈增加趨勢，近 3 年皆超過 95.00%，且 111 年較 107 年 75.89%共增加 20.70 個百分點。其中，110 年發生數雖較 109 年增加，惟其破獲數及破獲率皆為近 5 年最高，且破獲率因破積案而突破 100.00%。

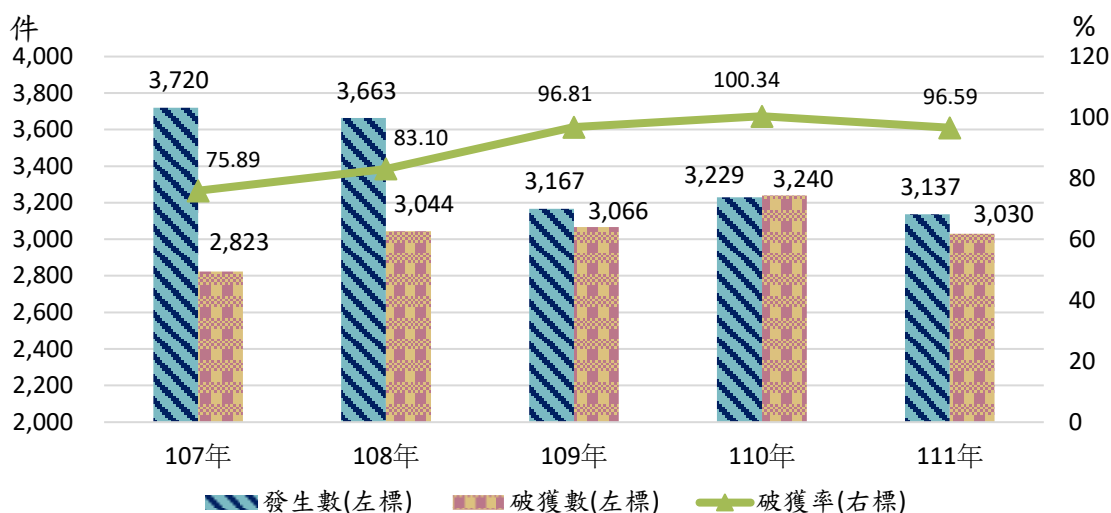


圖 1 近 5 年臺南市竊盜案件發破情形

另觀察竊盜案件犯罪率及占全般刑案比率，近 5 年犯罪率除 110 年稍有回升外，其餘皆呈下降趨勢，111 年犯罪率 168.88 件/十萬人，較 107 年 197.33 件/十萬人共減少 28.45 件；另外，111 年全般刑案 25,683 件中竊盜案件 3,137 件占 12.21% 為近 5 年最低。

表 1 近 5 年臺南市竊盜案件發破情形

單位：件、%、人、件/十萬人

年別	發生數 (件)	破獲數 (件)	破獲率 (%)	犯罪率(件/ 十萬人)	全般刑案 發生數(件)	占全般刑案 比率(%)
107年	3,720	2,823	75.89	197.33	25,923	14.35
108年	3,663	3,044	83.10	194.60	24,450	14.98
109年	3,167	3,066	96.81	168.64	24,558	12.90
110年	3,229	3,240	100.34	172.81	24,202	13.34
111年	3,137	3,030	96.59	168.88	25,683	12.21

資料來源：內政部警政署統計查詢網

說明：1. 發生數含補報發生，以警察機關發現及受處理之刑案為範圍。

2. 破獲數含破積案，故破獲率可能大於100%。

3. 犯罪率=(當期刑案發生數/當期期中人口數)*100,000。

綜上所述，自 109 年起本市竊盜發生數及犯罪率明顯降低，每年發生數較 107、108 年減少逾 400 件，犯罪率減少逾 20 件/十萬人，且 111 年發生數及占全般刑案比率為近 5 年最低，可能原因之一為嚴重特殊傳染性肺炎 (COVID-19) 疫情自 109 年起蔓延全球，為有效控制疫

情迅速蔓延，政府執行相關防疫政策:居家辦公、確診個案隔離…等，導致商業、經濟及觀光產業活動減少，降低人與人之間的互動與接觸，也減少竊盜案類著手施行的機會，導致竊盜發生數下降。另外，破獲率近3年皆超過95.00%，且於110年突破100.00%，亦讓竊賊無所遁形，有效嚇阻犯罪。

為提升竊盜破獲率，本市警察局針對全面檢肅竊盜目標，在各分局及刑事警察大隊成立專案小組，專責偵辦竊盜案件，加強檢肅竊盜，確保民眾財產安全。

(一) 規劃治安重點防制

➤111年本市警察局針對竊盜案類，除辦理「加強竊盜偵防工作專案評核計畫」外，另每月執行2次查贓專案，111年執行目標數3,518處，警力數達4,793人次，因查贓勤務而破獲刑案數達799件、754人，贓物市值達新臺幣8,93萬1,565元。

➤定期分析犯罪熱點，依治安狀況規劃勤務，實施擴大臨檢、路檢、埋伏等專案勤務，俾利逮捕現行犯，並加強以手提電腦查緝贓車。

➤對轄區竊盜治安顧慮人口落實訪查，以掌握行蹤、生活作息，預防再犯。並列管慣竊隨時清查核對，對竊盜逃犯之家中動態列為查察之重點，俾利查捕到案。

(二) 建置社區型治安網

➤推動義勇警察、民防團隊及守望相助隊工作：整合運用義勇警察、民防團隊及守望相助隊，強化轄區治安作為，防範犯罪發生，111年偵破線索為民眾(含守望相助隊)逮捕案件共15件。

➤雲端犯罪預防：結合社群軟體與媒體，突破既定犯罪預防模式，於雲端實施大眾、分眾宣傳，空中傳送最新警政訊息，將防竊等治安資訊傳送予民眾，強化宣導效果，增加歹徒犯罪之困難度，有效遏阻犯罪。

►本市警察局主官或幹部於年節慶典期間，均接受電台訪問或是錄製宣導短語於警察廣播電臺播放防竊資訊，此外各分局皆不定期辦理社區治安座談會，宣導防竊資訊，111 共辦理 108 場，參加人次達 5,738 人次。分局臉書會因應時節針對該轄區盛產水果，執行護果勤務，加強農地、果園周遭巡邏，提高見警率，讓農民更安心，也讓宵小遠離，有效降低農漁牧產品竊盜發生數。

以各分局別觀察，111 年竊盜發生數，以永康分局(永康區)497 件(占 15.84%)最多，第一分局(東區)384 件(占 12.24%)次之，第五分局(北區)375 件(占 11.95%)再次之；破獲率共有 4 個分局達 100%以上，由高到低分別為第三分局(安南區)103.54%、第二分局(中西區)102.99%、新營分局(新營區、鹽水區、柳營區)100.65%及玉井分局(玉井區、楠西區、南化區)100.00%。

表 2 111 年臺南市各分局竊盜案件發生情形

單位:件、%

分局別	發生數(件)	破獲數(件)	破獲率(%)
總計	3,137	3,030	96.59
新營分局	154	155	100.65
白河分局	112	104	92.86
麻豆分局	91	87	95.60
佳里分局	127	125	98.43
學甲分局	64	63	98.44
善化分局	145	143	98.62
新化分局	62	57	91.94
歸仁分局	293	285	97.27
玉井分局	34	34	100.00
永康分局	497	437	87.93
第一分局	384	364	94.79
第二分局	201	207	102.99
第三分局	311	322	103.54
第四分局	97	89	91.75
第五分局	375	371	98.93
第六分局	190	187	98.42
其他所屬	-	-	--

資料來源:臺南市政府警察局

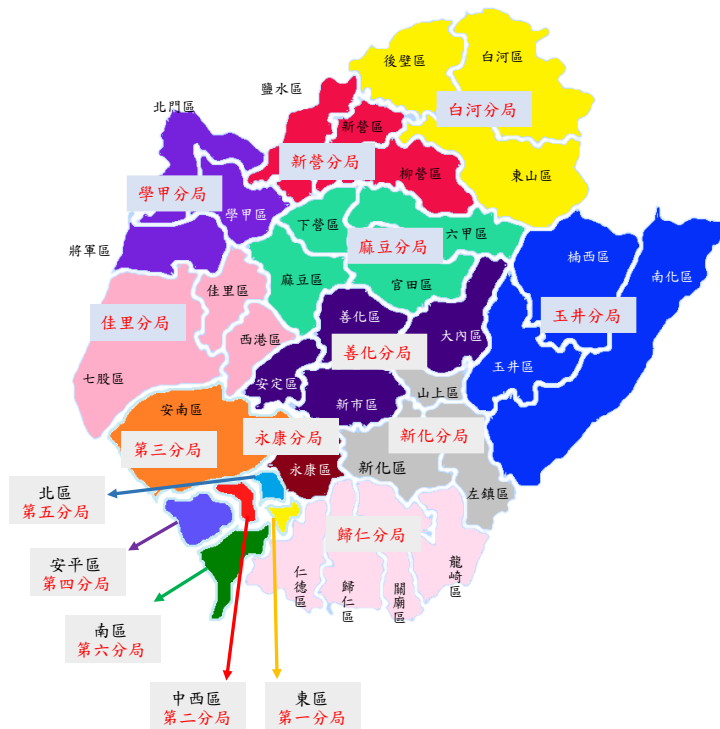


圖 2 臺南市政府警察局轄區分布示意圖

觀察 111 年六都竊盜案件，發生數以新北市 5,424 件最多，臺北市 4,767 件次之，本市 3,137 件為六都最低；竊盜案件占全般刑案比率以本市 12.21% 為六都最低，臺北市 13.16% 次之，高雄市 15.70% 最高；破獲率以臺中市 102.54% 最高，新北市 102.10% 次之，本市 96.59% 為六都最低；犯罪率以臺中市 116.24 件/十萬人最少，高雄市 134.48 件/十萬人次之，臺北市 190.49 件/十萬人最高，本市 168.88 件/十萬人為六都第二高。

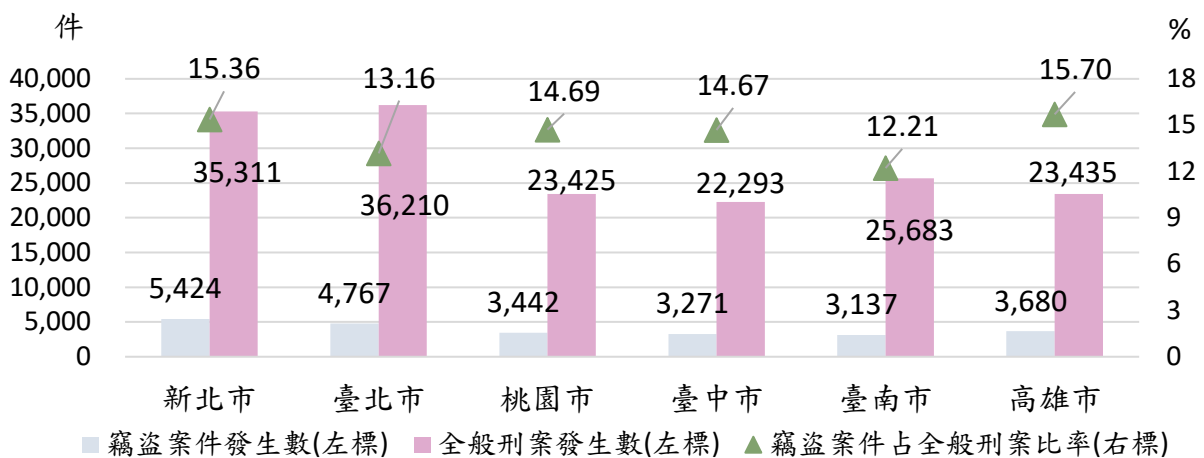


圖 3 111 年六都竊盜案件發生情形

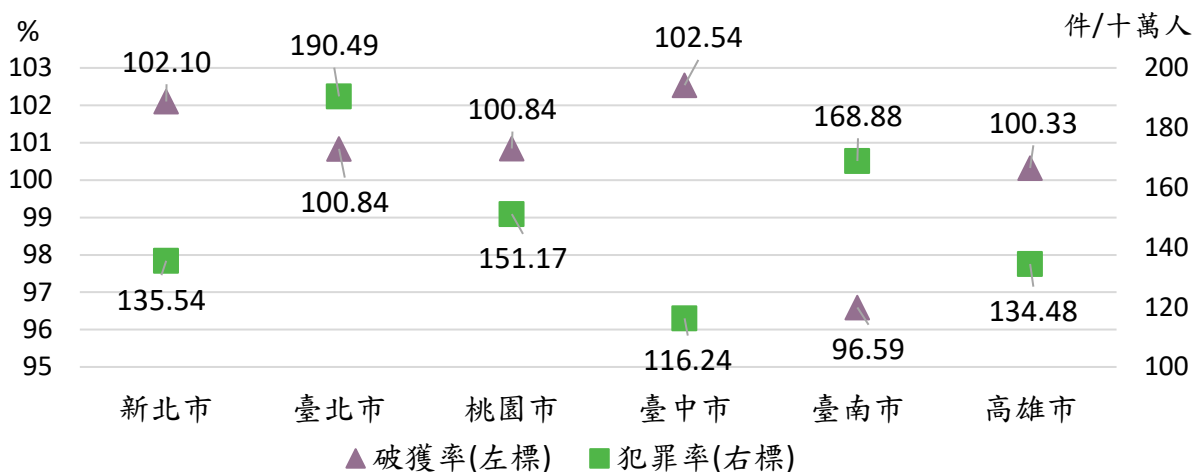


圖 4 111 年六都竊盜案件破案率及犯罪率情形

(二)運用監視器破獲竊盜案件

111 年本市運用監視器破獲竊盜案件 2,042 件，較 107 年 1,328 件增加 714 件(53.77%)，占全般竊盜案件破獲數比率，自 107 年 47.04%逐年上升至 111 年 67.39%，共增加 20.35 個百分點，並自 108 年起占比超過 5 成，顯示本市強化科技警政有成，持續進行治安監視錄影系統功能升級優化，配合本市資訊科技政策之發展，研發導入各項智慧加值運用，使警力運用更具效率。

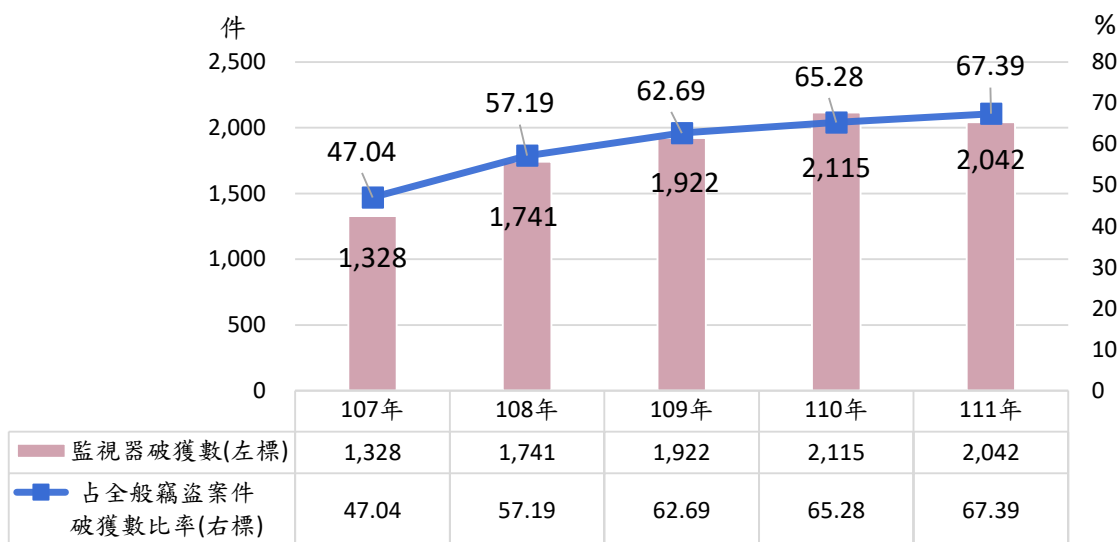


圖 5 近 5 年臺南市運用監視器破獲竊盜案件情形

111 年六都運用監視器破獲竊盜案件數，以新北市 3,835 件最多、臺北市 3,746 件次之、本市 2,042 件為六都第 5；運用監視器破獲竊盜

案件數占全般竊盜破獲數比率，以臺北市 77.93%最高、新北市 69.25%次之、本市 67.39%為六都第 3。

表 3 近 5 年六都運用監視器破獲竊盜案件情形

單位:件、%

年別	新北市		臺北市		桃園市		臺中市		臺南市		高雄市	
	破獲數	占比	破獲數	占比	破獲數	占比	破獲數	占比	破獲數	占比	破獲數	占比
107年	3,248	41.31	3,039	59.62	1,085	22.65	2,030	49.30	1,328	47.04	1,885	37.75
108年	4,038	59.64	3,424	68.32	1,056	28.43	2,427	62.78	1,741	57.19	2,579	54.47
109年	3,732	68.23	3,357	67.80	949	30.54	2,416	62.97	1,922	62.69	2,637	64.76
110年	3,607	74.10	3,043	66.59	1,183	44.84	2,211	63.57	2,115	65.28	2,275	61.29
111年	3,835	69.25	3,746	77.93	1,584	45.64	2,221	66.22	2,042	67.39	2,235	60.54

資料來源:臺南市政府警察局、內政部警政署統計查詢網
說明:占比指運用監視器破獲數占全般竊盜破獲數比率。

近 5 年六都運用監視器破獲竊盜案件數占全般竊盜破獲數比率，本市、桃園市及臺中市呈穩定逐年上升趨勢，其餘 3 都雖皆較 107 年增加，惟 5 年間有各年互有高低的情形；較 107 年增加幅度，以新北市 27.94 個百分點最多、桃園市 22.99 個百分點次之、本市 20.35 個百分點為六都第 4 多。

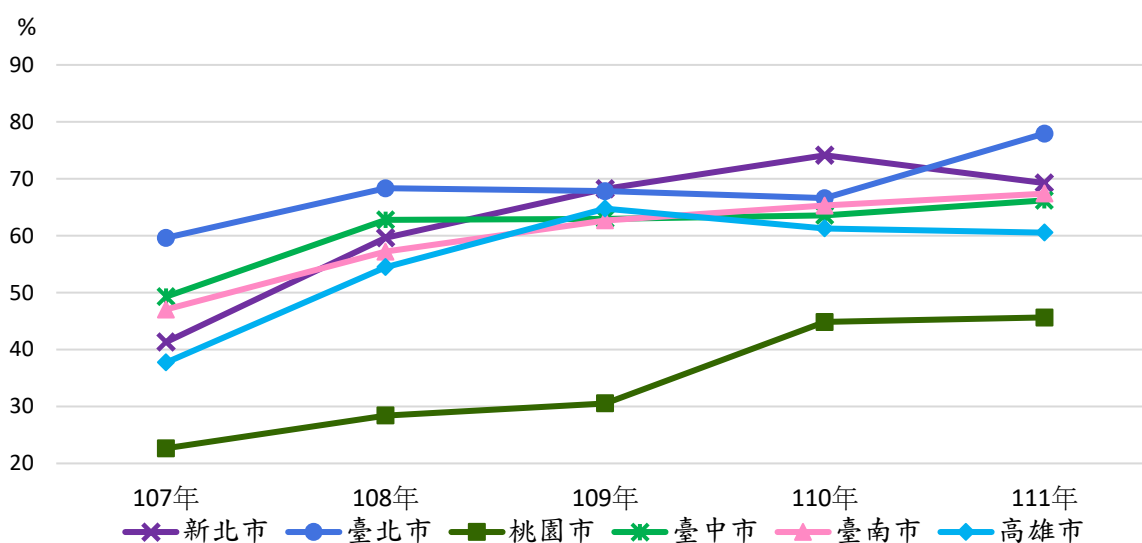


圖 6 近 5 年六都運用監視器破獲竊盜案件數占全般竊盜破獲數比率

➤ 強化臺南智慧安全防護網：治安監視錄影系統對預防犯罪及維護治安有莫大之助益，111 年底本市設置 18,475 個路口監錄系統鏡頭，111 年共增加 1,076 個並淘汰 815 個鏡頭，較 110 年底設置 18,214 個增加 261 個鏡頭。本市將持續進行治安監視錄影系統功能升級優化，112 年

預計汰換 100 組治安監視錄影系統，依治安、交通需求之區域規劃增設新型治安監視系統，強化治安監視錄影系統之維護管理，隨時能提供發生刑事案件或交通事故之影像資料，提高治安維護力，並配合本市資訊科技政策之發展，研發導入各項智慧加值運用，使警力運用更具效率。

➤ 警用行動電腦執法應用：藉由警用行動電腦輔助勤務執行，可進行即時車牌辨識等多項行動服務，對於查證民眾身分、犯罪偵查及贓車辨識等工作有極大助益。

(三)竊盜案件發生場所

觀察竊盜案件發生地點，111 年本市以交通場所 1,081 件占 34.46% 最高，市街商店 1,054 件占 33.60% 次之，郊區及其他場所 354 件占 11.28% 再次之，其餘皆不超過 10%。交通場所及市街商店共占 68.06%，皆為人潮及車潮較多的場所，本市警察局呼籲民眾在人群容易聚集的場合要隨時提高警覺，留意自身財物，亦針對易失竊熱點加強巡守，以確保民眾財產安全。

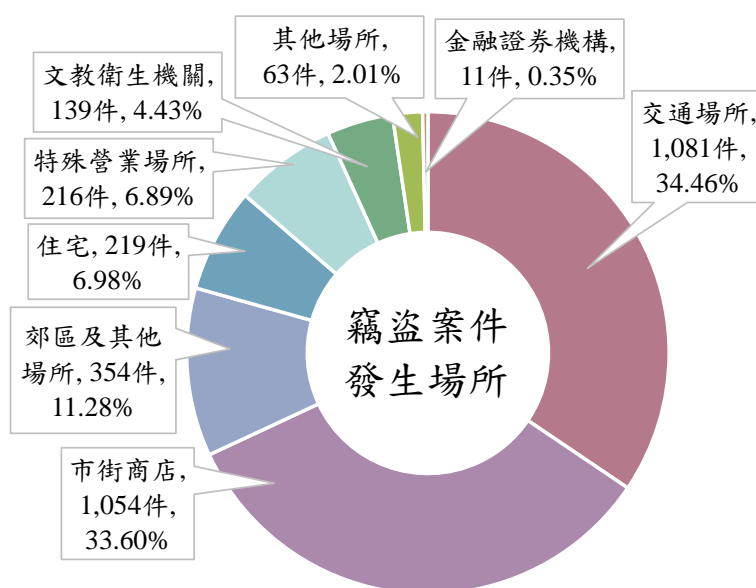


圖 7 111 年臺南市竊盜案件發生場所

二、竊盜案件嫌疑人特性

- ◆ 111 年本市竊盜案件嫌疑人 2,897 人，其中以普通竊盜 2,780 人(占 95.96%)最多。
- ◆ 111 年本市竊盜嫌疑人男性 2,106 人、女性 791 人、性比例 266.25；近 5 年性比例自 108 年 360.61 最高逐年下降至 266.25，顯示竊盜嫌疑人雖還是以男性為主，但男女性嫌疑人數差距有逐漸縮小的趨勢。
- ◆ 111 年本市竊盜嫌疑人犯罪人口率為每 10 萬人就有 156.34 人，各年齡層以「壯年(24-39 歲)」每 10 萬人就有 205.78 人為最多；近 5 年，犯罪人口率多呈增加趨勢(僅「少年(12-17 歲)」減少)，其中以「老年(65 歲以上)」增加幅度最大，隨著高齡化社會的來臨，似乎亦有高齡犯罪的現象產生。

近 5 年本市竊盜案件嫌疑人數逐年增加至 110 年 3,059 人最高，111 年 2,897 人較上年減少 162 人(減少 5.30%)，較 107 年 2,440 人增加 457 人(18.73%)。

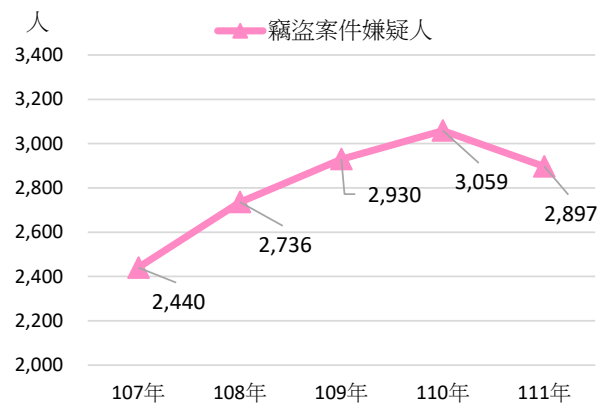


圖 8 近 5 年臺南市竊盜案件嫌疑人

111 年本市各類別竊盜案件嫌疑人，以普通竊盜 2,780 人(占 95.96%)最多、機車竊盜 103 人(占 3.56%)次之、汽車竊盜 13 人(占 0.45%)、重大竊盜 1 人(占 0.03%)；近 5 年，亦以普通竊盜共 13,156 人(占 93.56%)最多、機車竊盜共 722 人(占 5.13%)次之。

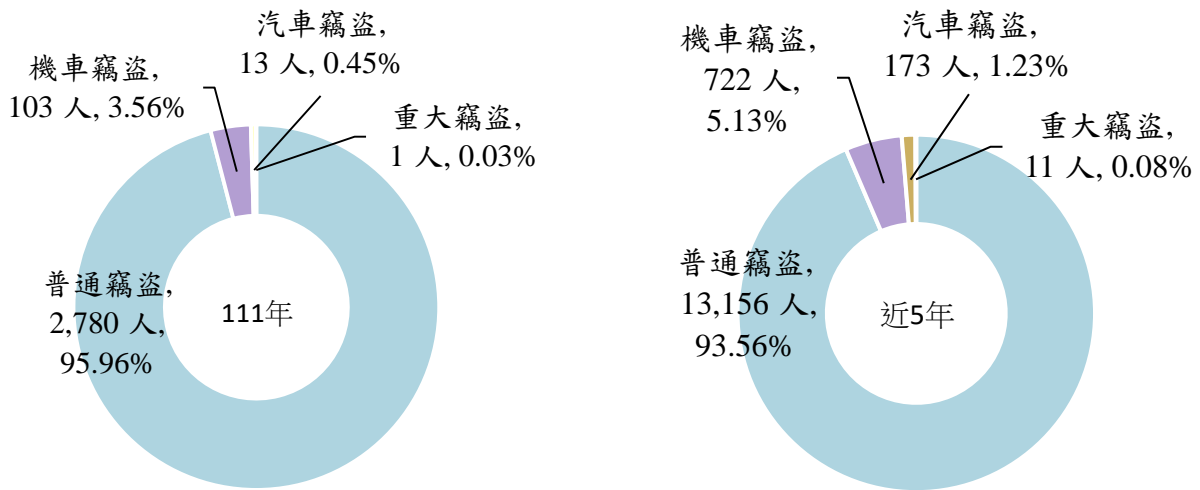


圖 9 111 年及近 5 年臺南市各類別竊盜案件嫌疑人數

(一)性別

觀察本市竊盜案件嫌疑人性別，111 年男性 2,106 人、女性 791 人、性比例 266.25。近 5 年，皆以男性多於女性，以 108 年每百位女性就有 360.61 位男性為最高，逐年下降至 111 年每百位女性就有 266.25 位男性為最低，性比例共下降 94.36，顯示竊盜嫌疑人雖還是以男性為主，但男女性嫌疑人數差距有逐漸縮小的趨勢。

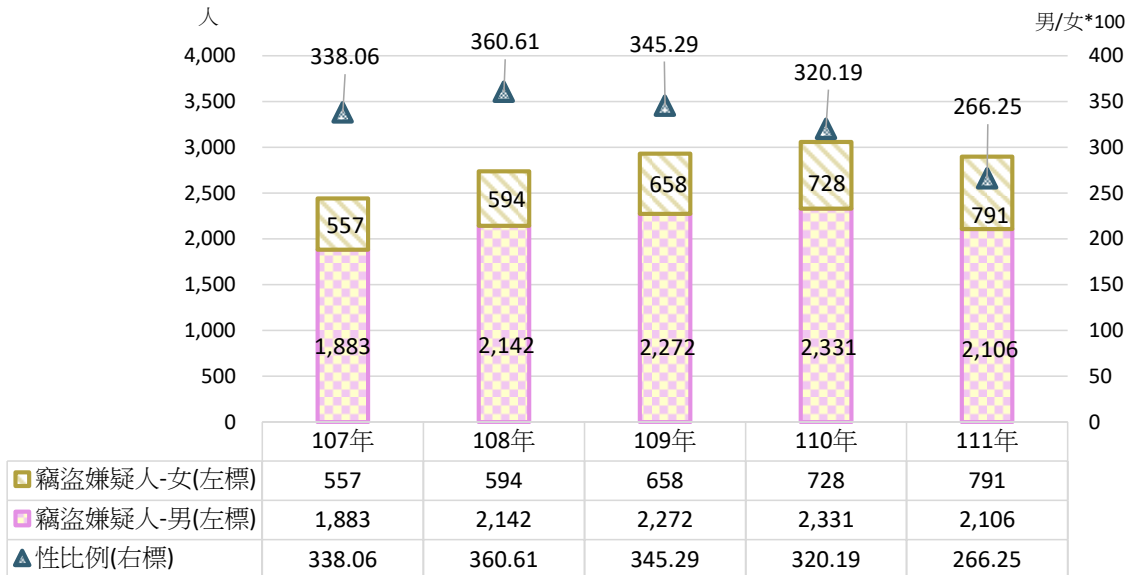


圖 10 近 5 年臺南市竊盜案件嫌疑人數-依性別分

(二)教育程度

本市竊盜案件嫌疑人教育程度，111年以「高中職」1,524人(占52.61%)最多，「國中」723人(占24.96%)次之，「大專」296人(占10.22%)再次之，以「研究所」8人(占0.28%)最少；近5年，亦以「高中職」共7,162人(占50.93%)最多，「國中」共4,050人(占28.80%)次之，「國小」共1,244人(占8.85%)再次之，以「研究所」共40人(占0.28%)最少。

表 4 111 年臺南市竊盜案件嫌疑人-依教育程度分

年別	單位:人								
	總計	不識字	自修	國小	國中	高中(職)	大專	研究所	其他(含不詳)
107年	2,440	30	3	234	739	1,229	196	6	3
108年	2,736	24	5	253	792	1,404	204	5	49
109年	2,930	17	5	255	827	1,561	191	10	64
110年	3,059	28	16	262	969	1,444	253	11	76
111年	2,897	31	17	240	723	1,524	296	8	58

資料來源:臺南市政府警察局

另觀察近5年各教育程度占比，前四高皆為「高中職」、「國中」、「國小」、「大專」。其中「國小」呈逐年降低趨勢，「大專」自109年起逐年上升，並於111年占比超過10%，超越「國小」成為第三高；綜上所述，嫌疑人教育程度普遍還是以合計占比超過7成的「高中職」及「國中」以下為主，惟「大專」似有犯罪提升的趨勢。

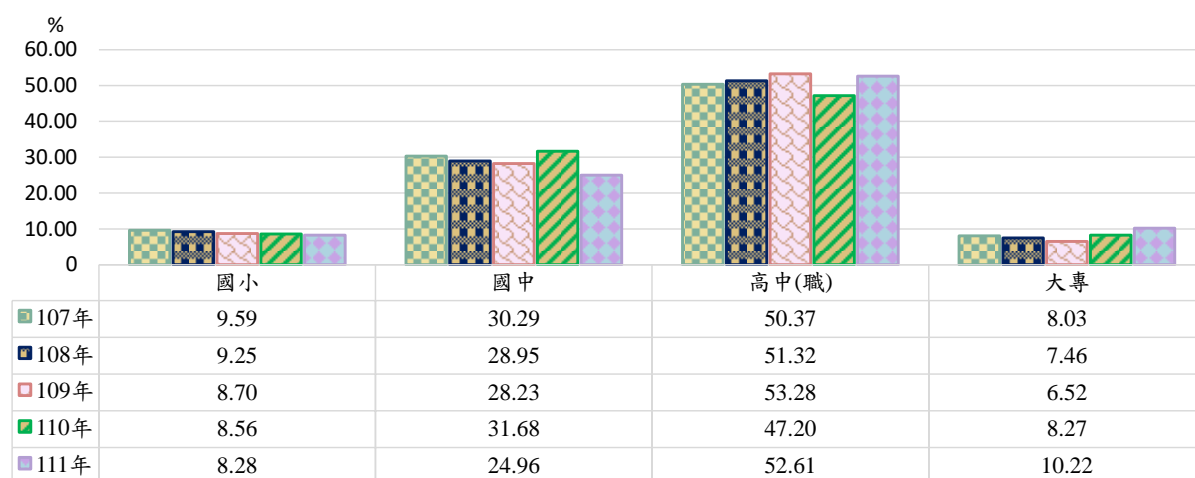


圖 11 近 5 年臺南市竊盜案件嫌疑人教育程度國小~大專占比情形

(三)年齡

111年本市竊盜嫌疑人犯罪人口率為156.34人/十萬人，其中各年齡層，以「壯年」205.78人/十萬人最多，「中年」183.67人/十萬人次之，「青年」164.96人/十萬人再次之；近5年，犯罪人口率為150.32人/十萬人，以「壯年」192.60人/十萬人最多，「青年」156.05人/十萬人次之，「少年」125.30人/十萬人再次之。

另外，觀察近5年趨勢，除「少年」以外，犯罪人口率皆較5年前呈增加趨勢，其中以「老年」增加幅度最大，共增加60.15人/十萬人，隨著高齡化社會的來臨，似乎亦有高齡犯罪的現象產生。

表5 111年臺南市竊盜案件嫌疑人-依年齡分

單位：人、人/十萬人

年齡別	107年		108年		109年		110年		111年	
	人數 (人)	犯罪人口率 (人/十萬人)	人數 (人)	犯罪人口率 (人/十萬人)	人數 (人)	犯罪人口率 (人/十萬人)	人數 (人)	犯罪人口率 (人/十萬人)	人數 (人)	犯罪人口率 (人/十萬人)
總計	2,440	129.52	2,736	145.46	2,930	156.27	3,059	164.28	2,897	156.34
兒童(0-11歲)	13	7.12	31	17.21	12	6.79	-	-	-	-
少年(12-17歲)	115	111.74	115	116.05	164	170.78	136	145.37	73	81.41
青年(18-23歲)	159	113.88	207	154.90	209	164.48	225	189.30	189	164.96
壯年(24-39歲)	790	176.04	845	192.24	864	200.86	794	189.45	835	205.78
中年(40-64歲)	1,157	159.20	1,261	172.14	1,366	185.65	1,484	201.59	1,356	183.67
老年(65歲以上)	206	72.73	277	93.60	315	101.85	420	130.35	444	132.88

資料來源：臺南市政府警察局、內政部內政統計查詢網

說明：兒童嫌疑犯係指未滿12歲之嫌疑犯人數，配合「少年事件處理法」修正，兒童全面去刑罰化，自109年6月19日起不列入統計。

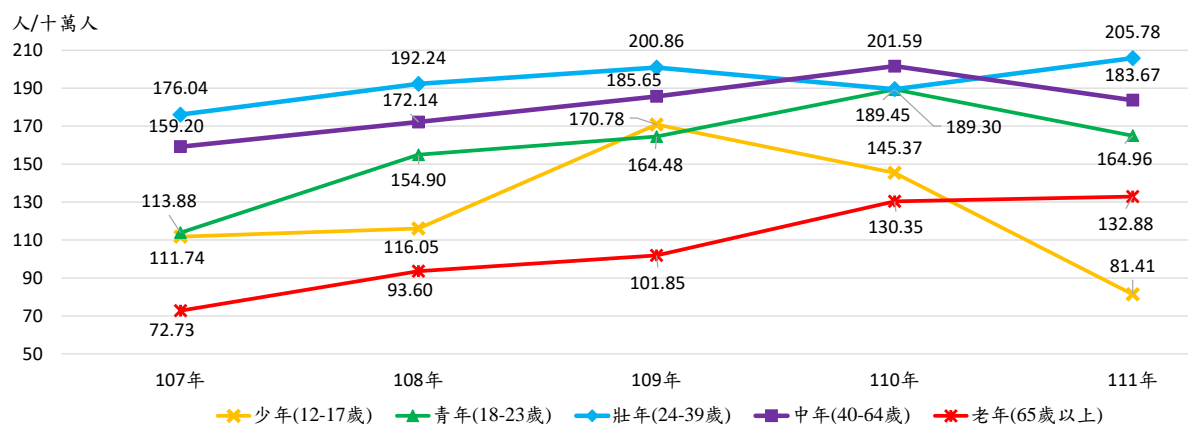


圖 12 近 5 年臺南市竊盜案件嫌疑人-依年齡別分

三、竊盜案件類別

- ◆ 111 年本市竊盜案件 3,137 件，以普通竊盜 2,916 件最多(占 92.96%)，機車竊盜 205 件次之(占 6.53%)；近 5 年，亦以普通竊盜 15,127 件(占 89.42%)為最大宗，機車竊盜共 1,466 件(占 8.67%)次之。
- ◆ 111 年本市全般竊盜嫌疑人 2,897 人，犯罪原因以「貪心謀財或投機圖利」2,570 人最多(占 88.71%)；近 5 年，亦以「貪心謀財或投機圖利」12,544 人最多(占 89.20%)。
- ◆ 111 年本市普通竊盜 2,916 件，較 110 年 2,946 件減少 30 件(減少 1.02%)。其中民生竊盜 271 件(占 9.29%)，各類別以「住宅竊盜」151 件最多(占 55.72%)。
- ◆ 111 年本市機車竊盜 205 件，較 110 年 238 件減少 33 件(減少 13.87%)。111 年機車竊盜嫌疑人 103 人，犯罪方法以「趁車主鑰匙未取下」69 人最多(占 66.99%)；近 5 年，亦以「趁車主鑰匙未取下」432 人最多(占 59.83%)。犯罪原因，111 年以「作為旅遊工具」50 人最多(占 48.54%)；近 5 年，以「純粹偷竊使用」383 人最多(占 53.05%)。
- ◆ 111 年本市汽車竊盜 15 件，較 110 年 44 件減少 29 件(減少 65.91%)。111 年汽車竊盜嫌疑人 13 人，犯罪方法以「趁車主鑰匙未取下」6 人最多(占 46.15%)；近 5 年，以「自備萬能匙」及「趁車主鑰匙未取下」各 5 人最多(各占 38.46%)。犯罪原因，111 年以「純粹偷竊使用」5 人最多(占 38.46%)；近 5 年，亦以「純粹偷竊使用」82 人最多(占 47.40%)。

(一)全般竊盜

1.案件類別

111年本市竊盜案件3,137件，以普通竊盜2,916件最多(占92.96%)，機車竊盜205件次之(占6.53%)。111年普通竊盜2,916件，較110年2,946件減少30件(減少1.02%)；機車竊盜205件，較110年238件減少33件(減少13.87%)；汽車竊盜15件，較110年44件減少29件(減少65.91%)；重大竊盜1件，與110年相同。

5年間，本市竊盜案件共16,916件，近5年亦以普通竊盜共發生15,127件(占89.42%)為最大宗，其破獲率大致呈上升趨勢，111年96.60%，較107年74.42%增加22.18個百分點；機車竊盜共1,466件(占8.67%)次之，發生數呈下降趨勢，破獲率111年97.07%，較107年87.36%增加9.71個百分點；汽車竊盜共318件(占1.88%)，發生數大致呈下降趨勢，破獲率111年86.67%，較107年72.34%增加14.33個百分點；重大竊盜共5件(占0.03%)，破獲率除109年外，皆為100.00%。

表6 近5年臺南市各類別竊盜案件發生數

單位:件

年別	總計	重大竊盜	汽車竊盜	機車竊盜	普通竊盜
107年	3,720	1	94	435	3,190
108年	3,663	1	105	325	3,232
109年	3,167	1	60	263	2,843
110年	3,229	1	44	238	2,946
111年	3,137	1	15	205	2,916

資料來源:內政部警政署統計查詢網

➤109年竊盜案件發生數降幅最多為汽、機車竊盜，研判係引進及優化贓車辨識系統，利用科技整合分析失竊車輛軌跡，並結合調閱監視器等偵查手法，讓偷車賊無所遁形，不敢犯案。

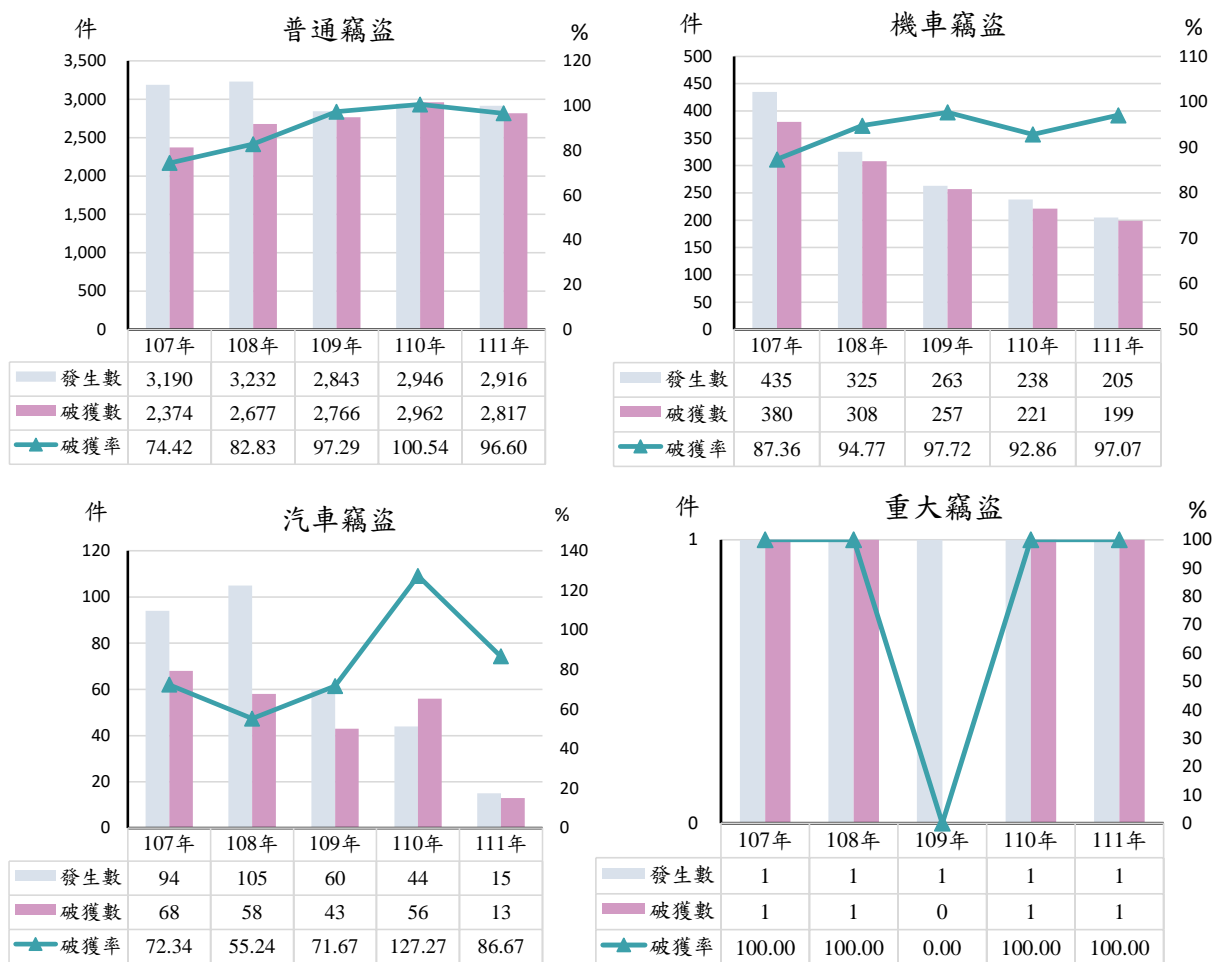


圖 13 近 5 年臺南市各類別竊盜案件發破情形

2. 犯罪原因

111 年本市全般竊盜嫌疑人 2,897 人，犯罪原因除其他外，以「貪心謀財或投機圖利」2,570 人最多(占 88.71%)，「曲解法令(觀念錯誤)」117 人次之(占 4.04%)，其餘原因占比未滿 1%。近 5 年，全般竊盜嫌疑人 14,062 人，除其他外亦以「貪心謀財或投機圖利」12,544 人最多(占 89.20%)，「曲解法令(觀念錯誤)」420 人次之(占 2.99%)，其餘原因占比未滿 1%。

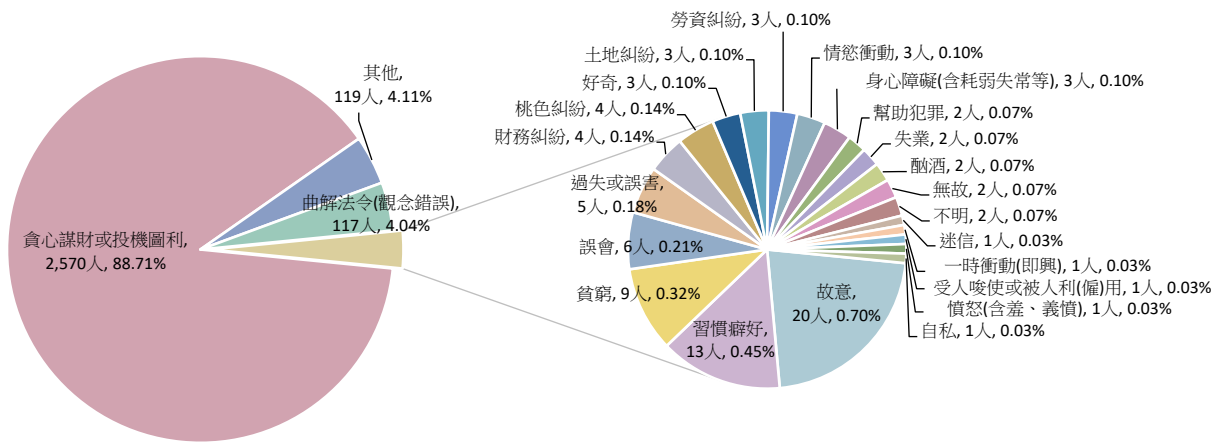


圖 14 111 年臺南市全般竊盜嫌疑人犯罪原因

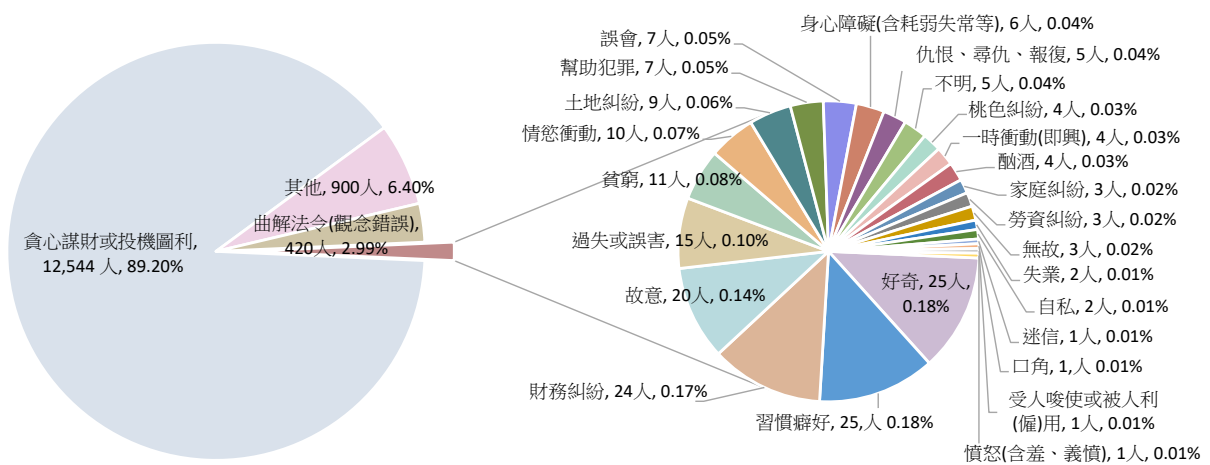


圖 15 近 5 年臺南市全般竊盜嫌疑人犯罪原因

(二)普通竊盜—民生竊盜

111 年本市普通竊盜 2,916 件，民生竊盜 271 件 (占 9.29%)，各類別以「住宅竊盜」151 件最多(占 55.72%)，「電纜線」55 件次之(占 20.30%)，「農漁牧產品」45 件再次之(占 16.61%)。

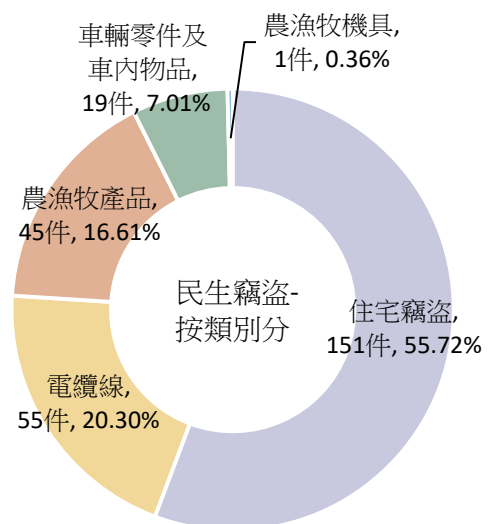


圖 16 111 年臺南市民生竊盜案件類別

表 7 111 年臺南市民生竊盜案件類別

單位:件、%

類別	住宅竊盜	電纜線	車輛零件及車內物	農漁牧產品	農漁牧機具	公用設施
發生件數(件)	151	55	19	45	1	-
破獲件數(件)	150	54	19	47	1	-
破獲率(%)	99.34	98.18	100.00	104.44	100.00	--

資料來源:臺南市政府警察局

► 為達到防竊安民目標，並鼓勵員警積極偵破竊盜案件，提升破獲率，以提高民眾對治安的滿意度，自 110 年起將民生竊盜案類納入本市警察局執行之「加強竊盜偵防工作專案評核計畫」加分項目，其中包含住宅竊盜、電纜線竊盜、農漁牧產品及機具竊盜等。

► 民生竊盜與民眾生活切身相關，影響民眾對治安的感受最為直接，本市警察局全面防制民生竊盜案件，除定期分析犯罪熱點，加強防制勤務，並對具經濟價值的農漁牧產品執行護果、護農、護漁防竊作為，並查訪約制慣竊，增進竊盜偵防能量，以全面壓制、取締不法，淨化治安。

(三)機車竊盜-犯罪方法及原因

111 年本市機車竊盜嫌疑人 103 人，犯罪方法以「趁車主鑰匙未取下」69 人最多(占 66.99%)，「自備萬能匙」20 人次之(占 19.42%)，「接通電路」7 人再次之(占 6.80%)；近 5 年機車竊盜嫌疑人共 722 人，亦以「趁車主鑰匙未取下」432 人最多(占 59.83%)，「自備萬能匙」177 人次之(占 24.52%)，「接通電路」50 人再次之(占 6.93%)。

犯罪原因，111 年以「作為旅遊工具」50 人最多(占 48.54%)，「純粹偷竊使用」46 人次之(占 44.66%)，「作為犯罪工具」、「解體變賣」及「報復」各 2 人再次之(占 1.94%)；近 5 年，則以「純粹偷竊使用」383 人最多(占 53.05%)，「作為旅遊工具」298 人次之(占 41.27%)，「作為犯罪工具」16 人再次之(占 2.21%)。

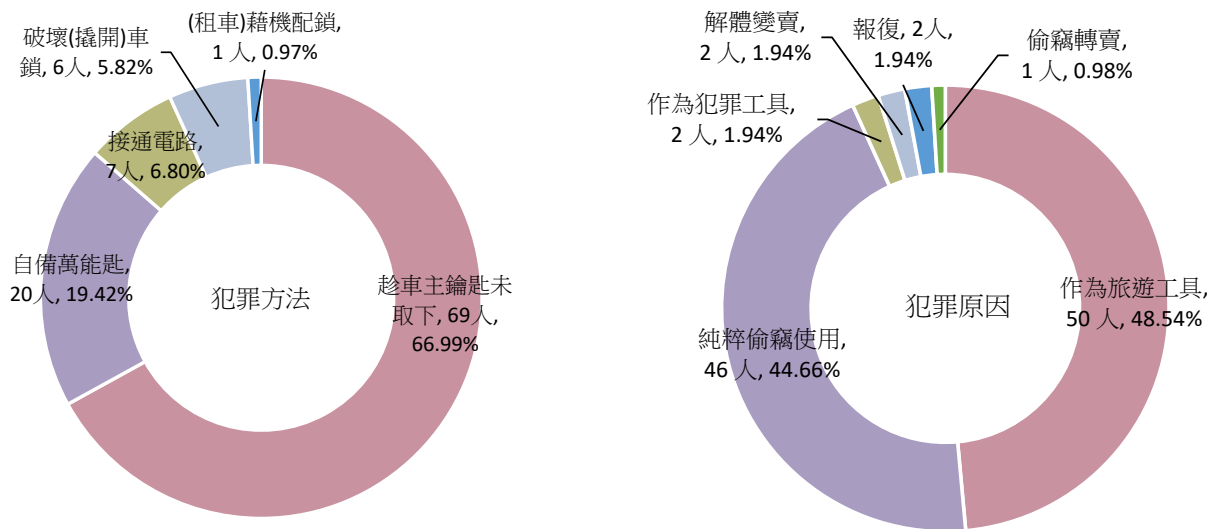


圖 17 111 年臺南市機車竊盜嫌疑人犯罪方法及原因

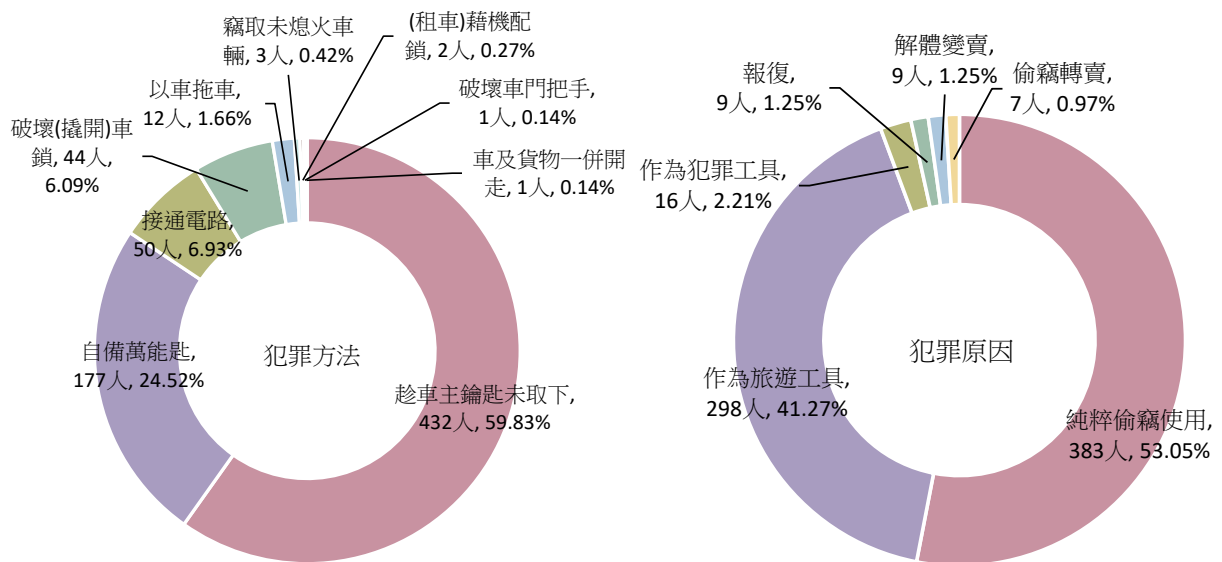


圖 18 近 5 年臺南市機車竊盜嫌疑人犯罪方法及原因

(四) 汽車竊盜-犯罪方法及原因

111 年本市汽車竊盜嫌疑人 13 人，犯罪方法以「趁車主鑰匙未取下」6 人最多(占 46.15%)，「自備萬能匙」及「以車拖車」各 3 人次之(占 23.08%)，「破壞(撬開)車鎖」1 人再次之(占 7.69%)；近 5 年汽車竊盜嫌疑人共 173 人，以「自備萬能匙」及「趁車主鑰匙未取下」各 53 人最多(占 30.64%)，「破壞(撬開)車鎖」29 人次之(占 16.76%)，「接通電路」23 人再次之(占 13.29%)。

犯罪原因，111 年以「純粹偷竊使用」5 人最多(占 38.46%)，「作為旅遊工具」4 人次之(占 30.77%)，「解體變賣」3 人再次之(占 23.08%)；近 5 年，以「純粹偷竊使用」82 人最多(占 47.40%)，「作為旅遊工具」57 人次之(占 32.95%)，「作為犯罪工具」12 人再次之(占 6.94%)。

汽機車竊盜影響民眾財產安全甚鉅，亦對生活帶來諸多不便，綜上所述，汽機車竊盜犯罪方法主要以「趁車主鑰匙未取下」為主，呼籲車主離開車輛時，應確實上鎖並切記拔取鑰匙妥善保管，才不會讓宵小有機可趁。

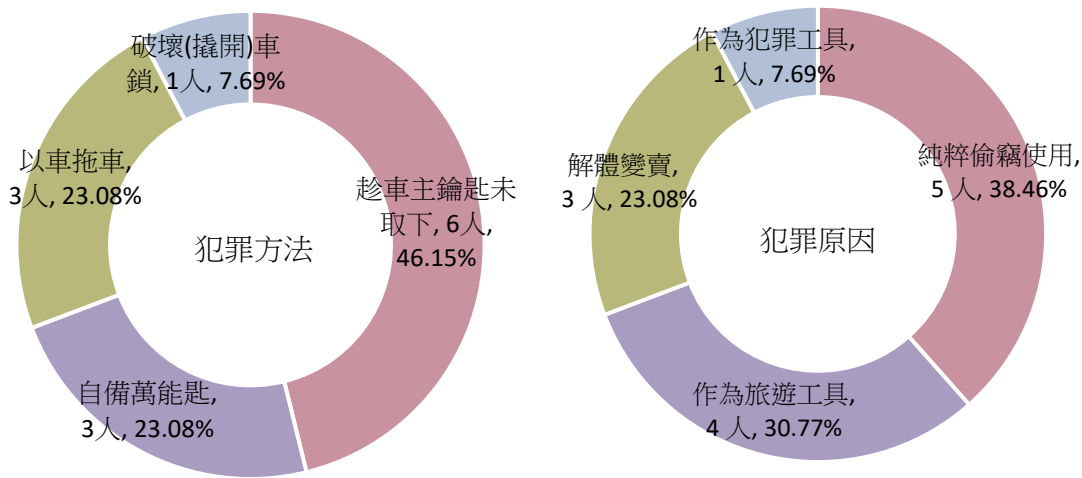


圖 19 111 年臺南市汽車竊盜嫌疑人犯罪方法及原因

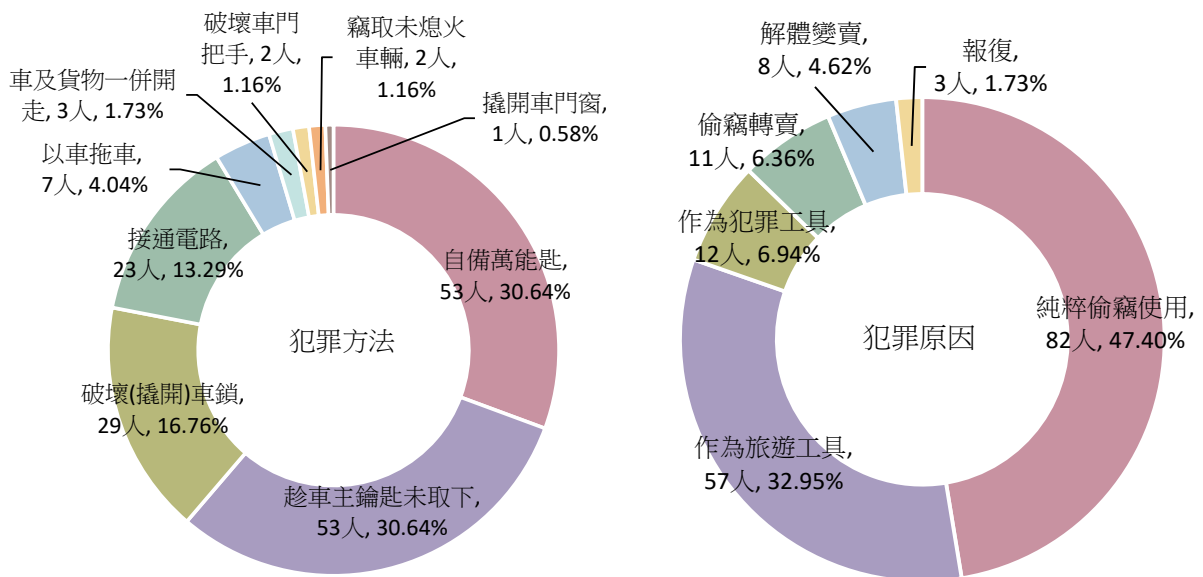


圖 20 近 5 年臺南市汽車竊盜嫌疑人犯罪方法及原因

►為減少汽機車竊盜案件的發生，本市警察局除執行內政部警政署推行「汽機車加設防竊辨識碼」、「全面稽查套裝機車阻斷銷贓管道專案」、「同步查緝易銷贓場所工作」、「路口監視錄影器普遍設置」等偵防措施，並落實汽機車修理廠、中古車行、汽機車零售業臨檢查察，加強當舖業查贓工作。

參、結論

一、近 5 年本市竊盜發生數及犯罪率大致呈下降趨勢，且 111 年發生數及占全般刑案比率為近 5 年最低，顯示本市竊盜案件防制成效佳。

破獲率近 3 年皆超過 95.00%，近 5 年大致呈上升趨勢，其中，運用監視器破獲竊盜案件比率逐年上升，顯示本市強化科技警政有成。

111 年本市竊盜案件發生數 3,137 件、破獲數 3,030 件、破獲率 96.59%、犯罪率 168.88 件/十萬人、占全般刑案比率 12.21%。近 5 年竊盜發生數及犯罪率大致呈下降趨勢，破獲率大致呈上升趨勢，顯示本市竊盜案件防制成效佳。111 年本市運用監視器破獲竊盜案件 2,042 件，占全般竊盜案件破獲比率 67.39%，近 5 年破獲比率逐年上升，顯示本市強化科技警政有成。

二、近 5 年，本市竊盜嫌疑人男女性嫌疑人數差距有逐漸縮小的趨勢；各年齡層別，以「老年」增加幅度最大，隨著高齡化社會的來臨，似乎亦有高齡犯罪的現象產生。

111 年本市竊盜嫌疑人 2,897 人較上年減少 162 人(減少 5.30%)，較 107 年 2,440 人增加 457 人(18.73%)。111 年男性 2,106 人、女性 791 人、性比例 266.25。近 5 年，皆以男性多於女性，並以 108 年性比例 360.61 為最高，逐年下降至 111 年，共下降 94.36。

111 年本市竊盜嫌疑人犯罪人口率為 156.34 人/十萬人，其中各年齡層，以「壯年」205.78 人/十萬人最多；近 5 年，犯罪人口率為 150.32 人/十萬人，以「壯年」192.60 人/十萬人最多。其中，除「少年」以外，犯罪人口率皆較 5 年前呈增加趨勢，其中以「老年」增加幅度最大，共增加 60.15 人/十萬人。

三、近 5 年，本市全般竊盜嫌疑人犯罪原因以「貪心謀財或投機圖利」最多；機車竊盜嫌疑人犯罪方法以「趁車主鑰匙未取下」最多、犯罪原因以「純粹偷竊使用」最多；汽車竊盜嫌疑人以「自備萬能匙」及「趁車主鑰匙未取下」最多、犯罪原因以「純粹偷竊使用」最多。

111 年本市竊盜案件 3,137 件，各類別以普通竊盜 2,916 件最多(占 92.96%)。5 年間，本市竊盜案件共 16,916 件，近 5 年亦以普通竊盜共發生 15,127 件(占 89.42%)為最大宗。

111 年本市全般竊盜嫌疑人 2,897 人，犯罪原因以「貪心謀財或投機圖利」2,570 人最多(占 88.71%)，近 5 年，亦以「貪心謀財或投機圖利」12,544 人最多(占 89.20%)。

111 年本市普通竊盜 2,916 件，較 110 年 2,946 件減少 30 件(減少 1.02%)。其中民生竊盜 271 件(占 9.29%)，各類別以「住宅竊盜」151 件最多(占 55.72%)。

111 年本市機車竊盜 205 件，較 110 年 238 件減少 33 件(減少 13.87%)。111 年機車竊盜嫌疑人 103 人，犯罪方法以「趁車主鑰匙未取下」69 人最多(占 66.99%)，近 5 年，亦以「趁車主鑰匙未取下」432 人最多(占 59.83%)；犯罪原因以「作為旅遊工具」50 人最多(占 48.54%)，近 5 年，則以「純粹偷竊使用」383 人最多(占 53.05%)。

111年本市汽車竊盜15件，較110年44件減少29件(減少65.91%)。111年汽車竊盜嫌疑人13人，犯罪方法以「趁車主鑰匙未取下」6人最多(占46.15%)，近5年，以「自備萬能匙」及「趁車主鑰匙未取下」各53人最多(各占30.64%)；犯罪原因以「純粹偷竊使用」5人最多(占38.46%)，近5年，亦以「純粹偷竊使用」82人最多(占47.40%)。