

# 統計應用分析報告

## 108 年臺南市兩性犯罪概況分析



臺南市政府主計處

109 年 10 月

## 摘要

### 一、犯罪嫌疑犯

- ✚ 108 年本市受理刑事案件為 24,450 件，較 107 年 25,923 件減少 1,473 件(減少 5.68%)，刑事案件嫌疑犯人數為 24,607 人，較 107 年 25,380 人減少 773 人(減少 3.05%)，其中男性 19,621 人占 79.74%、女性 4,986 人占 20.26%，性比例 393.52。
- ✚ 觀察本市近十年刑事案件犯罪率以 103 年每十萬人口發生 1,505.30 件為最高，以 108 年每十萬人口發生 1,298.90 件最低，而就嫌疑犯人數則以 107 年 25,380 人最多，100 年 16,743 人最少；男、女性犯罪人口率均以 107 年為最高，分別為每十萬人口 2,157.52 人及 540.33 人。
- ✚ 108 年全國警察機關受理刑事案件 268,349 件，較 107 年 284,538 件減少 16,189 件(減少 5.69%)，刑事案件嫌疑犯共 277,664 人，較 107 年 291,621 人減少 13,957 人(減少 4.79%)，其中男性 224,434 人占 80.83%、女性 53,230 人占 19.17%，性比例 421.63。
- ✚ 觀察全國各縣市犯罪率以花蓮縣最高、臺北市次之，破獲率則以嘉義縣最高、新竹市次之；六都受理刑事案件數以臺北市最多、新北市次之，犯罪率及破獲率六都皆以臺北市為最高。
- ✚ 108 年本市刑事案件嫌疑犯以教育程度觀察，男性嫌疑犯人數按教育程度排序前三名依序為高中(職)計 10,980 人(占 55.96%)、國中計 4,787 人(占 24.40%)及大專計 2,362 人(占 12.04%)，女性嫌疑犯人數按教育程度排序前三名依序為高中(職)計 2,713 人(占 54.41%)、大專計 937 人(占 18.79%)及國中計 872 人(占 17.49%)，兩性在法治觀念上有所差異。
- ✚ 108 年本市刑事案件嫌疑犯以職業別觀察，男性嫌疑犯職業別以基層技術工及勞力工 6,372 人(占 32.48%)最多、服務(不含保安)工作人員 4,088 人(占 20.83%)次之、無職者 3,649 人(占 18.60%)再次之；女性以服務

(不含保安)工作人員 1,887 人(占 37.85%)最多、無職者 1,536 人(占 30.81%)次之、基層技術工及勞力工 535 人(占 10.73%)再次之，兩性嫌疑犯職業別差異不大。

✚108 年本市刑事案件嫌疑犯 24,607 人，其中兒童嫌疑犯 53 人，占 0.22%；少年嫌疑犯 742 人，占 3.02%；青年嫌疑犯 2,839 人，占 11.54%、成年嫌疑犯 19,500 人，占 79.25%，老年嫌疑犯 1,473 人，占 5.99%。

✚進一步觀察本市各年齡層涉案類型按性別分，兒童嫌疑犯男、女性皆以竊盜案最多，少年、青年嫌疑犯男、女性皆以詐欺背信最多，成年嫌疑犯男性以公共危險案最多、女性以詐欺背信最多，老年嫌疑犯男性以公共危險案最多、女性則以竊盜案最多。

## 二、主要案別

✚108 年本市刑事案件嫌疑犯 24,607 人，其中主要犯罪案類以公共危險 5,520 人最多，占 22.43%，違反毒品危害防制條例 3,449 人次之，占 14.02%，詐欺背信 2,787 人再次之，占 11.33%，最後以竊盜 2,736 人為第四多，占 11.12%。

✚108 年本市公共危險嫌疑犯計 5,520 人，為近五年最低，按細類別分以酒醉駕車 4,738 件最多、肇事逃逸 724 件次之、失火(玩火)27 件再次之，其中公共危險案件發生數以永康分局 693 件占 12.53%居首，破獲率以白河分局 100.68%最高。

✚108 年本市違反毒品危害防制條例嫌疑犯 3,449 人，其中以第二級毒品案件人數 2,408 人最多，占 69.82%；進一步觀察發生數，亦以第二級毒品案類 2,558 件最多，觀察本市各分局受理情形，發生數以永康分局 609 件居首。另進一步探討本市各分局查獲毒品案件，查獲第一級毒品案件件數以麻豆分局 97 件最多；查獲第二級毒品以永康分局 369 件最多，整體破獲率以新化分局 170%最高。

✚108 年本市詐欺嫌疑犯人數 2,745 人，詐欺嫌疑犯人數占全般刑案嫌疑犯比重為 11.16%，觀察近十年詐欺嫌疑犯人數及占全般刑案總數

比重皆為近十年最高。其中108年詐欺案件破獲率以新營分局115.12%最高，觀察近十年本市詐欺案件破獲率以99年84.77%最高、108年83.03%次之、105年80.15%再次之。

- ✚108年本市竊盜嫌疑犯計2,736人，為近十年最高，按細類別分以普通竊盜2,547人最多、機車竊盜141人次之、汽車竊盜45人再次之，其中竊盜案件發生數以永康分局545件占14.88%居首。就本市各分局破獲率觀察，以麻豆分局100.83%最高，觀察近十年竊盜案件破獲率，以108年83.10%最高、107年75.89%次之、106年73.04再次之，102年後呈逐年遞增之趨勢。

# 目錄

|                   |    |
|-------------------|----|
| 壹、緒論.....         | 1  |
| 貳、犯罪嫌疑犯.....      | 2  |
| 一、本市全般刑案概況.....   | 2  |
| 二、全國全般刑案概況.....   | 4  |
| 三、嫌疑犯教育程度及職業..... | 6  |
| 四、嫌疑犯年齡層別.....    | 9  |
| (一)兒童嫌疑犯.....     | 9  |
| (二)少年嫌疑犯.....     | 12 |
| (三)青年嫌疑犯.....     | 14 |
| (四)成年嫌疑犯.....     | 17 |
| (五)老年嫌疑犯.....     | 19 |
| 參、主要案別.....       | 22 |
| 一、公共危險.....       | 23 |
| 二、違反毒品防制條例.....   | 27 |
| 三、詐欺.....         | 31 |
| 四、竊盜.....         | 33 |
| 肆、結論.....         | 37 |

# 108 年臺南市兩性犯罪概況分析

## 壹、緒論

我國於 94 年開始便積極推動性別主流化工作，「性別主流化」是一種策略，也是一種價值，期望政府在制定政策與計畫需具有性別觀點並在作成決策之前，對男性和女性的可能影響進行分析，以促使政府資源配置確保不同性別平等獲取享有參與社會、公共事務及資源取得之機會，最終達到實質性別平等。

性別分析是社會經濟分析的一個次分類，透過性別分析可以清楚說明對於各面相的問題有無性別差異，並且在作成各項決策之前，須考量不同的性別角色、性別認同與性傾向，運用性別為基礎的相關事實資料據以分析不同性別在不同領域面向下，處境的差異及現象的成因。

爰此，政府可藉由性別分析，並考量多元交織的不同因素，辨認其差異和需求，依據性別分析報告之結論或建議，調整計畫資源配置，以促使政府資源配置得以合理分配，讓不同性別者皆能平等的獲取參與公共事務及資源取得之機會，最終達到實質性別平等之目標。

本文僅就本市刑事案件嫌疑犯人數、教育程度、職業、年齡層及四大主要犯罪案件等統計資料，概略分析本市兩性嫌疑犯人數及犯罪案類比重，以了解本市兩性犯罪概況，作為政府訂定或調整施政計畫之參據。

## 貳、犯罪嫌疑犯

### 一、本市全般刑案概況

- 108年本市受理刑事案件為24,450件，較107年25,923件減少1,473件(減少5.68%)，每十萬人口平均犯罪件數1298.90件，較107年1375.10件減少76.2件(減少5.54%)。
- 108年本市刑事案件嫌疑犯24,607人，較107年25,380人減少773人(減少3.05%)，其中男性19,621人占79.74%、女性4,986人占20.26%，性比例393.52。
- 近十年刑事案件犯罪率以103年1,505.30件最高，108年1,298.90件最低，而就嫌疑犯人數則以107年25,380人最多，100年16,743人最少；男、女性犯罪人口率均以107年為最高。

刑事案件指凡行為人觸犯普通刑法及特別刑法之案件，犯罪嫌疑犯則指經警察機關偵(調)查後，認定涉有犯罪嫌疑並經移送法辦之人，為犯罪加害人。108年本市警察機關受理刑事案件24,450件，較107年25,923件減少1,473件(減少5.68%)，每十萬人口平均犯罪件數(犯罪率)1298.90件，較107年1375.10件減少76.2件(減少5.54%)。108年本市刑事案件嫌疑犯24,607人，較107年25,380人減少773人(減少3.05%)，其中男性19,621人占79.74%、女性4,986人占20.26%，性比例393.52。以犯罪人口率觀察，108年本市平均每十萬男性人口中，嫌疑犯2,093.26人，較107年2,157.52人減少64.26人，每十萬女性人口中，嫌疑犯528.42人，較107年540.33人減少11.91人。(詳表2-1)

就本市近十年各項指標變動情形來看，103年刑事案件犯罪率1,505.30件為近十年最高，之後呈逐年遞減趨勢(除106年外)，108年犯罪率1,298.90件達近十年最低；而就嫌疑犯人數以107年25,380人為近十年最多，100年

16,743 人為近十年最少;就犯罪人口率觀察，男性犯罪人口率以 107 年平均每十萬男性人口 2,157.52 人最高，女性犯罪人口率亦同，以 107 年平均每十萬女性人口 540.33 人最高。(詳表 2-1 及圖 2-1)

表 2-1 臺南市全般刑案嫌疑犯概況

| 年別   | 發生數<br>(件) | 犯罪率<br>(件/十萬人) | 嫌疑犯      |           |           |                  | 犯罪人口率(人/十萬人) |        |
|------|------------|----------------|----------|-----------|-----------|------------------|--------------|--------|
|      |            |                | 計<br>(人) | 男性<br>(人) | 女性<br>(人) | 性比例<br>(男/女*100) | 男性           | 女性     |
| 99年  | 26,866     | 1,433.16       | 18,688   | 14,981    | 3,707     | 404.13           | 1,586.90     | 398.71 |
| 100年 | 26,308     | 1,402.81       | 16,743   | 13,968    | 2,775     | 503.35           | 1,479.82     | 297.41 |
| 101年 | 24,420     | 1,299.42       | 18,594   | 15,106    | 3,488     | 433.08           | 1,598.51     | 372.39 |
| 102年 | 25,657     | 1,362.97       | 19,919   | 16,173    | 3,746     | 431.74           | 1,712.23     | 399.08 |
| 103年 | 28,356     | 1,505.30       | 20,984   | 17,154    | 3,830     | 447.89           | 1,817.03     | 407.35 |
| 104年 | 28,167     | 1,494.34       | 22,707   | 18,692    | 4,015     | 465.55           | 1,980.50     | 426.34 |
| 105年 | 26,691     | 1,415.38       | 22,153   | 18,223    | 3,930     | 463.69           | 1,932.28     | 416.78 |
| 106年 | 27,379     | 1,451.48       | 24,896   | 20,327    | 4,569     | 444.89           | 2,157.22     | 483.88 |
| 107年 | 25,923     | 1,375.10       | 25,380   | 20,280    | 5,100     | 397.65           | 2,157.52     | 540.33 |
| 108年 | 24,450     | 1,298.90       | 24,607   | 19,621    | 4,986     | 393.52           | 2,093.26     | 528.42 |

資料來源:警政統計查詢網

說明:1.全般刑案係指全部刑事案件。

2.犯罪率(亦稱刑案發生率)指每十萬人口刑事案件發生件數;性比例係指每百名女性約當男性人口數;犯罪人口率係指每10萬人口之嫌疑犯人數

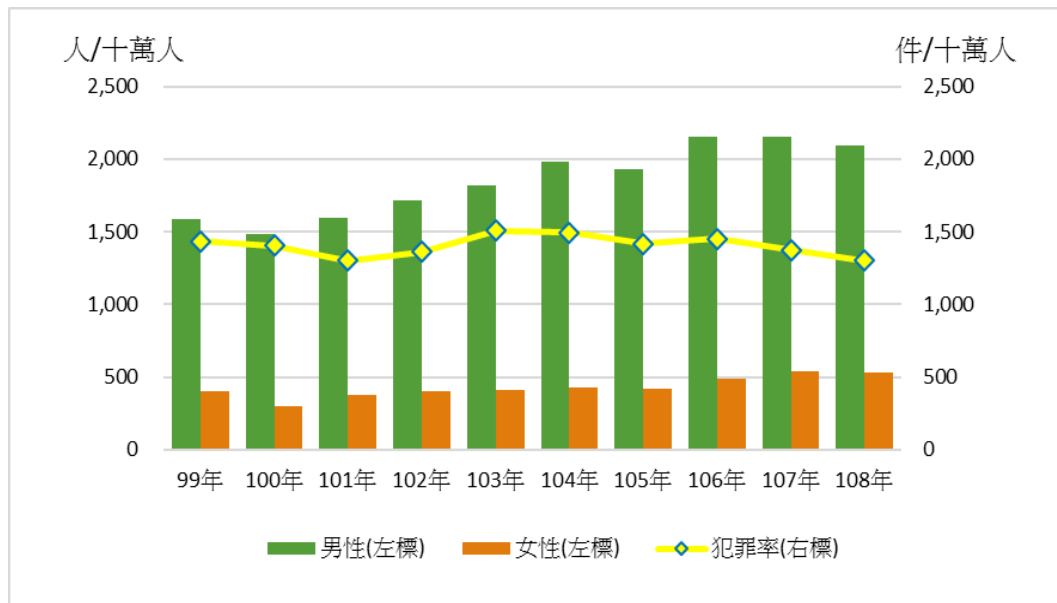


圖 2-1 臺南市全般刑案犯罪率及嫌疑人犯罪人口率

## 二、全國全般刑案概況

- 108 年全國警察機關受理刑事案件 268,349 件，較 107 年 284,538 件減少 16,189 件(減少 5.69%)，每十萬人口平均犯罪件數 1,137.26 件，較 107 年 1,206.69 件減少 69.43 件(減少 5.75%)。
- 108 年全國刑事案件嫌疑犯共 277,664 人，較 107 年 291,621 人減少 13,957 人(減少 4.79%)，其中男性 224,434 人占 80.83%、女性 53,230 人占 19.17%，性比例 421.63。
- 觀察各縣市犯罪率以花蓮縣最高、臺北市次之，破獲率則以嘉義縣最高、新竹市次之；六都受理刑事案件數以臺北市最多、新北市次之，犯罪率及破獲率六都皆以臺北市為最高。

108 年全國警察機關受理刑事案件 268,349 件，較 107 年 284,538 件減少 16,189 件(減少 5.69%)，每十萬人口平均犯罪件數 1,137.26 件，較 107 年 1,206.69 件減少 69.43 件(減少 5.75%)。108 年全國刑事案件嫌疑犯共 277,664 人，較 107 年 291,621 人減少 13,957 人(減少 4.79%)，其中男性 224,434 人占 80.83%、女性 53,230 人占 19.17%，性比例 421.63。以各縣市犯罪率觀察，花蓮縣每十萬人口平均犯罪件數 1,858.72 件為全國最多、臺北市 1,509.26 件次之、宜蘭縣 1,500.11 件再次之，本市 1,298.90 件居全國第六；就破獲率進一步觀察，以嘉義縣 105.32% 最高、新竹市 103.38% 次之、基隆市 99.94% 再次之，本市 108 年破獲率為 91.14%，居全國第 19。(詳表 2-2)

108 年六都警察機關受理刑事案件共計 176,220 件，占全國總案件數 65.67%，其中臺北市 40,098 件最多，新北市 39,649 件次之，桃園市 19,757 件最少，本市 24,450 件居六都第五多；就犯罪率觀察，以臺北市每十萬人口平均犯罪件數 1,509.26 件最多，本市 1,298.90 件次之，臺中市 878.07 件最少。(詳表 2-2)

108 年六都刑事案件嫌疑犯共計 175,499 人，占全國總嫌疑犯人數 63.21%，其中臺北市 42,412 人最多，新北市 31,954 人次之，桃

園市 18,070 人最少，本市 24,607 人居六都第五；就破獲率觀察，以臺北市破獲率 96.62%最高、新北市 96.34%次之、臺中市 95.80%再次之，本市破獲率為 91.14，居六都第六。(詳表 2-2)

表 2-2 全國全般刑案嫌疑犯概況

| 年別及縣市別 | 發生數<br>(件) | 犯罪率<br>(件/十萬人) | 嫌疑犯     |         |        |                  | 破獲率<br>(%) |
|--------|------------|----------------|---------|---------|--------|------------------|------------|
|        |            |                | 計(人)    | 男性(人)   | 女性(人)  | 性比例<br>(男/女*100) |            |
| 107年   | 284,538    | 1,206.69       | 291,621 | 236,308 | 55,313 | 427.22           | 95.20      |
| 108年   | 268,349    | 1,137.26       | 277,664 | 224,434 | 53,230 | 421.63           | 96.41      |
| 新北市    | 39,649     | 989.44         | 31,954  | 26,053  | 5,901  | 441.50           | 96.34      |
| 臺北市    | 40,098     | 1,509.26       | 42,412  | 33,241  | 9,171  | 362.46           | 96.62      |
| 桃園市    | 19,757     | 884.00         | 18,070  | 15,213  | 2,857  | 532.48           | 95.08      |
| 臺中市    | 24,670     | 878.07         | 27,571  | 22,840  | 4,731  | 482.77           | 95.80      |
| 臺南市    | 24,450     | 1,298.90       | 24,607  | 19,621  | 4,986  | 393.52           | 91.14      |
| 高雄市    | 27,596     | 995.04         | 30,885  | 24,598  | 6,287  | 391.25           | 94.31      |
| 宜蘭縣    | 6,821      | 1,500.11       | 6,802   | 5,537   | 1,265  | 437.71           | 93.05      |
| 新竹縣    | 6,695      | 1,194.53       | 6,437   | 5,233   | 1,204  | 434.63           | 92.43      |
| 苗栗縣    | 5,124      | 936.47         | 5,122   | 4,356   | 766    | 568.67           | 96.60      |
| 彰化縣    | 13,324     | 1,044.76       | 15,277  | 12,465  | 2,812  | 443.28           | 98.35      |
| 南投縣    | 6,339      | 1,279.13       | 6,630   | 5,430   | 1,200  | 452.50           | 90.44      |
| 雲林縣    | 8,055      | 1,178.21       | 8,697   | 7,112   | 1,585  | 448.71           | 94.66      |
| 嘉義縣    | 6,086      | 1,204.93       | 7,839   | 6,613   | 1,226  | 539.40           | 105.32     |
| 屏東縣    | 9,814      | 1,193.49       | 10,304  | 8,444   | 1,860  | 453.98           | 96.16      |
| 臺東縣    | 3,049      | 1,399.59       | 3,106   | 2,536   | 570    | 444.91           | 97.70      |
| 花蓮縣    | 6,080      | 1,858.72       | 6,355   | 4,960   | 1,395  | 355.56           | 95.05      |
| 澎湖縣    | 1,060      | 1,011.22       | 1,156   | 932     | 224    | 416.07           | 96.13      |
| 基隆市    | 5,300      | 1,434.28       | 5,873   | 4,755   | 1,118  | 425.31           | 99.94      |
| 新竹市    | 4,373      | 977.82         | 4,961   | 3,961   | 1,000  | 396.10           | 103.38     |
| 嘉義市    | 3,344      | 1,247.04       | 3,529   | 2,862   | 667    | 429.09           | 90.52      |
| 金門縣    | 950        | 679.89         | 1,105   | 923     | 182    | 507.14           | 95.26      |
| 連江縣    | 88         | 673.17         | 78      | 64      | 14     | 457.14           | 84.09      |
| 署所屬機關  | 5,627      | -              | 8,894   | 6,685   | 2,209  | 302.63           | 135.85     |

資料來源:內政部警政署全球資訊網

### 三、嫌疑犯教育程度及職業

108 年本市刑事案件嫌疑犯以教育程度觀察，男性嫌疑犯人數按教育程度排序前三名依序為高中(職)計 10,980 人、國中計 4,787 人及大專計 2,362 人，女性嫌疑犯人數按教育程度排序前三名依序為高中(職)計 2,713 人、大專計 937 人及國中計 872 人，兩性有些許差異。

108 年本市刑事案件嫌疑犯以職業別觀察，男性嫌疑犯職業別以基層技術工及勞力工 6,372 人最多、服務(不含保安)工作人員 4,088 人次之、無職者 3,649 人再次之；女性以服務(不含保安)工作人員 1,887 人最多、無職者 1,536 人次之、基層技術工及勞力工 535 人再次之，兩性嫌疑犯職業別差異不大。

108 年本市刑事案件嫌疑犯計 24,607 人，嫌疑犯教育程度以高中(職)13,693 人最多，占 55.65%，國中 5,659 人次之，占 23%，大專 3,299 人再次之，占 13.41%。男性嫌疑犯人數按教育程度排序前三名依序為高中(職)、國中及大專，女性嫌疑犯人數按教育程度排序前三名依序為高中(職)、大專及國中，兩性有些許差異。(詳表 2-3)

108 年本市刑事案件嫌疑犯職業別以基層技術工及勞力工 6,907 人最多，占 28.07%，服務(不含保安)工作人員 5,975 人次之，占 24.28%，無職者 5,185 人再次之，占 21.07%。以性別角度觀察，男性嫌疑犯職業別以基層技術工及勞力工 6,372 人最多，占 32.48%、服務(不含保安)工作人員 4,088 人次之，占 20.83%、無職者 3,649 人再次之，占 18.60%；女性以服務(不含保安)工作人員 1,887 人最多，占 37.85%、無職者 1,536 人次之，占 30.81%、基層技術工及勞力工 535 人再次之，占 10.73%，兩性嫌疑犯職業別差異不大。(詳表 2-4)

表 2-3 臺南市全般刑案嫌疑犯教育程度

單位:人

| 年別   | 總計     | 不識字 | 自修 | 國小    | 國中    | 高中(職)  | 大專    | 研究所 | 其他(含不詳) |
|------|--------|-----|----|-------|-------|--------|-------|-----|---------|
| 性別合計 |        |     |    |       |       |        |       |     |         |
| 99年  | 18,688 | 369 | 5  | 1,806 | 4,576 | 9,712  | 1,613 | 72  | 535     |
| 100年 | 16,743 | 101 | 2  | 1,226 | 4,128 | 9,683  | 1,528 | 70  | 5       |
| 101年 | 18,594 | 121 | 1  | 1,309 | 5,154 | 10,022 | 1,888 | 87  | 12      |
| 102年 | 19,919 | 126 | 8  | 1,226 | 5,067 | 11,290 | 2,094 | 98  | 10      |
| 103年 | 20,984 | 104 | 10 | 1,315 | 5,160 | 12,054 | 2,232 | 98  | 11      |
| 104年 | 22,707 | 83  | 6  | 1,731 | 6,353 | 11,932 | 2,467 | 127 | 8       |
| 105年 | 22,153 | 93  | 6  | 1,468 | 6,191 | 11,445 | 2,821 | 119 | 10      |
| 106年 | 24,896 | 104 | 8  | 1,203 | 5,999 | 14,267 | 3,103 | 204 | 8       |
| 107年 | 25,380 | 161 | 14 | 1,290 | 5,711 | 14,683 | 3,341 | 146 | 34      |
| 108年 | 24,607 | 95  | 22 | 1,234 | 5,659 | 13,693 | 3,299 | 186 | 419     |
| 男性   |        |     |    |       |       |        |       |     |         |
| 99年  | 14,981 | 141 | 4  | 1,271 | 3,855 | 8,000  | 1,212 | 54  | 444     |
| 100年 | 13,968 | 49  | 2  | 968   | 3,645 | 8,052  | 1,196 | 52  | 4       |
| 101年 | 15,106 | 58  | 1  | 982   | 4,332 | 8,171  | 1,483 | 69  | 10      |
| 102年 | 16,173 | 69  | 4  | 949   | 4,296 | 9,183  | 1,581 | 84  | 7       |
| 103年 | 17,154 | 48  | 5  | 969   | 4,452 | 9,886  | 1,699 | 86  | 9       |
| 104年 | 18,692 | 36  | 4  | 1,359 | 5,457 | 9,836  | 1,891 | 103 | 6       |
| 105年 | 18,223 | 50  | 4  | 1,081 | 5,383 | 9,454  | 2,146 | 96  | 9       |
| 106年 | 20,327 | 51  | 4  | 918   | 5,182 | 11,647 | 2,351 | 169 | 5       |
| 107年 | 20,280 | 75  | 7  | 969   | 4,788 | 11,839 | 2,458 | 114 | 30      |
| 108年 | 19,621 | 48  | 15 | 925   | 4,787 | 10,980 | 2,362 | 140 | 364     |
| 女性   |        |     |    |       |       |        |       |     |         |
| 99年  | 3,707  | 228 | 1  | 535   | 721   | 1,712  | 401   | 18  | 91      |
| 100年 | 2,775  | 52  | -  | 258   | 483   | 1,631  | 332   | 18  | 1       |
| 101年 | 3,488  | 63  | -  | 327   | 822   | 1,851  | 405   | 18  | 2       |
| 102年 | 3,746  | 57  | 4  | 277   | 771   | 2,107  | 513   | 14  | 3       |
| 103年 | 3,830  | 56  | 5  | 346   | 708   | 2,168  | 533   | 12  | 2       |
| 104年 | 4,015  | 47  | 2  | 372   | 896   | 2,096  | 576   | 24  | 2       |
| 105年 | 3,930  | 43  | 2  | 387   | 808   | 1,991  | 675   | 23  | 1       |
| 106年 | 4,569  | 53  | 4  | 285   | 817   | 2,620  | 752   | 35  | 3       |
| 107年 | 5,100  | 86  | 7  | 321   | 923   | 2,844  | 883   | 32  | 4       |
| 108年 | 4,986  | 47  | 7  | 309   | 872   | 2,713  | 937   | 46  | 55      |

資料來源:內政部警政署全球資訊網

表 2-4 臺南市全般刑案嫌疑犯職業別

單位:人

| 年別                    | 99年    | 100年   | 101年   | 102年   | 103年   | 104年   | 105年   | 106年   | 107年   | 108年   |
|-----------------------|--------|--------|--------|--------|--------|--------|--------|--------|--------|--------|
| 職業別                   |        |        |        |        |        |        |        |        |        |        |
| 合計                    | 18,688 | 16,743 | 18,594 | 19,919 | 20,984 | 22,707 | 22,153 | 24,896 | 25,380 | 24,607 |
| 民意代表、主管及經理人員          | 283    | 183    | 221    | 221    | 259    | 223    | 125    | 110    | 157    | 162    |
| 專業人員                  | 127    | 105    | 118    | 211    | 216    | 284    | 313    | 431    | 511    | 652    |
| 技術員及助理專業人員            | 169    | 135    | 155    | 173    | 215    | 231    | 102    | 133    | 149    | 174    |
| 事務支援人員                | 95     | 21     | 25     | 19     | 12     | 18     | 30     | 177    | 124    | 37     |
| 服務(不含保安)工作人員          | 1,672  | 2,274  | 2,846  | 3,317  | 3,773  | 4,097  | 4,378  | 5,771  | 6,459  | 5,975  |
| 銷售及展示工作人員             | 978    | 816    | 734    | 669    | 712    | 594    | 464    | 427    | 418    | 575    |
| 農、林、漁、牧業生產人員          | 646    | 435    | 896    | 772    | 580    | 649    | 604    | 696    | 839    | 799    |
| 保安服務工作人員(含軍人)         | 137    | 155    | 156    | 200    | 202    | 261    | 235    | 250    | 260    | 283    |
| 技藝(技術)有關工作人員          | 1,584  | 1,651  | 2,131  | 2,728  | 2,893  | 2,923  | 2,843  | 2,570  | 2,385  | 1,953  |
| 駕駛及移運設備操作人員           | 370    | 334    | 407    | 481    | 467    | 505    | 588    | 601    | 627    | 517    |
| 駕駛及移運操作除外之機械設備操作及組裝人員 | 668    | 892    | 976    | 764    | 760    | 278    | 174    | 123    | 29     | 41     |
| 基層技術工及勞力工             | 3,381  | 3,155  | 3,129  | 3,719  | 4,403  | 5,484  | 5,498  | 6,165  | 6,255  | 6,907  |
| 學生                    | 787    | 958    | 1,041  | 1,066  | 1,099  | 997    | 927    | 1,009  | 1,065  | 1,232  |
| 無職                    | 7,577  | 5,560  | 5,661  | 5,414  | 5,200  | 5,980  | 5,663  | 6,248  | 5,943  | 5,185  |
| 其他(含不詳)               | 214    | 69     | 98     | 165    | 193    | 183    | 209    | 185    | 159    | 115    |
| 男性                    | 14,981 | 13,968 | 15,106 | 16,173 | 17,154 | 18,692 | 18,223 | 20,327 | 20,280 | 19,621 |
| 民意代表、主管及經理人員          | 244    | 156    | 195    | 184    | 224    | 179    | 109    | 91     | 129    | 117    |
| 專業人員                  | 69     | 63     | 67     | 131    | 125    | 177    | 191    | 266    | 346    | 433    |
| 技術員及助理專業人員            | 128    | 109    | 113    | 130    | 159    | 158    | 68     | 99     | 97     | 109    |
| 事務支援人員                | 54     | 13     | 14     | 9      | 8      | 6      | 16     | 125    | 88     | 26     |
| 服務(不含保安)工作人員          | 1,103  | 1,657  | 2,033  | 2,327  | 2,664  | 3,006  | 3,189  | 4,167  | 4,523  | 4,088  |
| 銷售及展示工作人員             | 763    | 654    | 552    | 474    | 560    | 451    | 361    | 339    | 333    | 453    |
| 農、林、漁、牧業生產人員          | 548    | 417    | 734    | 648    | 546    | 604    | 576    | 642    | 792    | 753    |
| 保安服務工作人員(含軍人)         | 135    | 152    | 155    | 198    | 195    | 256    | 232    | 247    | 250    | 270    |
| 技藝(技術)有關工作人員          | 1,448  | 1,513  | 1,942  | 2,445  | 2,590  | 2,664  | 2,605  | 2,355  | 2,168  | 1,786  |
| 駕駛及移運設備操作人員           | 367    | 330    | 406    | 478    | 464    | 500    | 582    | 597    | 614    | 510    |
| 駕駛及移運操作除外之機械設備操作及組裝人員 | 600    | 822    | 897    | 701    | 709    | 260    | 158    | 114    | 28     | 36     |
| 基層技術工及勞力工             | 3,072  | 2,918  | 2,885  | 3,468  | 4,044  | 5,042  | 5,069  | 5,681  | 5,717  | 6,372  |
| 學生                    | 632    | 772    | 845    | 838    | 898    | 793    | 737    | 796    | 824    | 922    |
| 無職                    | 5,664  | 4,333  | 4,190  | 4,002  | 3,810  | 4,447  | 4,151  | 4,662  | 4,243  | 3,649  |
| 其他(含不詳)               | 154    | 59     | 78     | 140    | 158    | 149    | 179    | 146    | 128    | 97     |
| 女性                    | 3,707  | 2,775  | 3,488  | 3,746  | 3,830  | 4,015  | 3,930  | 4,569  | 5,100  | 4,986  |
| 民意代表、主管及經理人員          | 39     | 27     | 26     | 37     | 35     | 44     | 16     | 19     | 28     | 45     |
| 專業人員                  | 58     | 42     | 51     | 80     | 91     | 107    | 122    | 165    | 165    | 219    |
| 技術員及助理專業人員            | 41     | 26     | 42     | 43     | 56     | 73     | 34     | 34     | 52     | 65     |
| 事務支援人員                | 41     | 8      | 11     | 10     | 4      | 12     | 14     | 52     | 36     | 11     |
| 服務(不含保安)工作人員          | 569    | 617    | 813    | 990    | 1,109  | 1,091  | 1,189  | 1,604  | 1,936  | 1,887  |
| 銷售及展示工作人員             | 215    | 162    | 182    | 195    | 152    | 143    | 103    | 88     | 85     | 122    |
| 農、林、漁、牧業生產人員          | 98     | 18     | 162    | 124    | 34     | 45     | 28     | 54     | 47     | 46     |
| 保安服務工作人員(含軍人)         | 2      | 3      | 1      | 2      | 7      | 5      | 3      | 3      | 10     | 13     |
| 技藝(技術)有關工作人員          | 136    | 138    | 189    | 283    | 303    | 259    | 238    | 215    | 217    | 167    |
| 駕駛及移運設備操作人員           | 3      | 4      | 1      | 3      | 3      | 5      | 6      | 4      | 13     | 7      |
| 駕駛及移運操作除外之機械設備操作及組裝人員 | 68     | 70     | 79     | 63     | 51     | 18     | 16     | 9      | 1      | 5      |
| 基層技術工及勞力工             | 309    | 237    | 244    | 251    | 359    | 442    | 429    | 484    | 538    | 535    |
| 學生                    | 155    | 186    | 196    | 228    | 201    | 204    | 190    | 213    | 241    | 310    |
| 無職                    | 1,913  | 1,227  | 1,471  | 1,412  | 1,390  | 1,533  | 1,512  | 1,586  | 1,700  | 1,536  |
| 其他(含不詳)               | 60     | 10     | 20     | 25     | 35     | 34     | 30     | 39     | 31     | 18     |

資料來源:內政部警政署全球資訊網

#### 四、嫌疑犯年齡層別

108年本市刑事案件嫌疑犯 24,607 人，其中兒童嫌疑犯 53 人，占 0.22%；少年嫌疑犯 742 人，占 3.02%；青年嫌疑犯 2,839 人，占 11.54%、成年嫌疑犯 19,500 人，占 79.25%，老年嫌疑犯 1,473 人，占 5.99%。

進一步觀察本市各年齡層涉案類型按性別分，兒童嫌疑犯男、女性皆以竊盜案最多，少年、青年嫌疑犯男、女性皆以詐欺背信最多，成年嫌疑犯男性以公共危險案最多、女性以詐欺背信最多，老年嫌疑犯男性以公共危險案最多、女性則以竊盜案最多。

依警政統計分類，嫌疑犯年齡層分為兒童(未滿 12 歲)、少年(12 歲以上 18 歲未滿)、青年(18 歲以上 24 歲未滿)、成年(24 歲以上 65 歲未滿)及老年(65 歲以上)，透過分析各年齡層兩性嫌疑犯人數及犯罪案類比重，進而提供防範各年齡層犯罪事件政策之參考。

108 年本市刑事案件嫌疑犯 24,607 人，其中兒童嫌疑犯 53 人，占 0.22%；少年嫌疑犯 742 人，占 3.02%；青年嫌疑犯 2,839 人，占 11.54%、成年嫌疑犯 19,500 人，占 79.25%，老年嫌疑犯 1,473 人，占 5.99%。(詳表 2-5)

表 2-5 臺南市全般刑案嫌疑犯人數-按年齡層分

| 年別   | 總計     | 兒童 |      | 少年  |      | 青年    |       | 成年     |       | 老年    |      | 不詳 |
|------|--------|----|------|-----|------|-------|-------|--------|-------|-------|------|----|
|      |        | 人數 | %    | 人數  | %    | 人數    | %     | 人數     | %     | 人數    | %    |    |
| 99年  | 18,688 | 21 | 0.11 | 602 | 3.22 | 1,686 | 9.02  | 15,312 | 81.93 | 1,067 | 5.71 | -  |
| 100年 | 16,743 | 29 | 0.17 | 738 | 4.41 | 1,749 | 10.45 | 13,778 | 82.29 | 449   | 2.68 | -  |
| 101年 | 18,594 | 27 | 0.15 | 816 | 4.39 | 1,994 | 10.72 | 15,210 | 81.80 | 546   | 2.94 | 1  |
| 102年 | 19,919 | 19 | 0.10 | 831 | 4.17 | 2,163 | 10.86 | 16,132 | 80.99 | 769   | 3.86 | 5  |
| 103年 | 20,984 | 46 | 0.22 | 801 | 3.82 | 2,161 | 10.30 | 17,176 | 81.85 | 800   | 3.81 | -  |
| 104年 | 22,707 | 27 | 0.12 | 718 | 3.16 | 2,461 | 10.84 | 18,603 | 81.93 | 895   | 3.94 | 3  |
| 105年 | 22,153 | 29 | 0.13 | 619 | 2.79 | 2,460 | 11.10 | 18,086 | 81.64 | 958   | 4.32 | 1  |
| 106年 | 24,896 | 24 | 0.10 | 675 | 2.71 | 2,835 | 11.39 | 20,179 | 81.05 | 1,183 | 4.75 | -  |
| 107年 | 25,380 | 31 | 0.12 | 614 | 2.42 | 2,922 | 11.51 | 20,363 | 80.23 | 1,449 | 5.71 | 1  |
| 108年 | 24,607 | 53 | 0.22 | 742 | 3.02 | 2,839 | 11.54 | 19,500 | 79.25 | 1,473 | 5.99 | -  |

資料來源:臺南市警察局

以下茲就本市各年齡層刑事案件嫌疑犯主要涉案類型按性別分析於後。

(一)兒童嫌疑犯

108年男性兒童嫌疑犯計42人，較107年26人增加16人(61.54%)，涉案類型以竊盜23人最多，占54.76%、妨害性自主罪7人次之，占16.67%、一般傷害6人再次之，占14.29%。108年嫌疑犯人數較99年增加者，涉案類型以竊盜增加13人最多、妨害性自主罪增加7人次之、駕駛過失增加4人再次之；另竊盜、駕駛過失及毀棄損壞之嫌疑犯人數為近10年最高。(詳表2-6及圖2-2)

108年女性兒童嫌疑犯計11人，較107年5人增加6人(120%)，涉案類型以竊盜8人最多，占72.73%、妨害自由、駕駛過失及妨害性自主罪各1人次之，占9.09%。108年嫌疑犯人數較99年增加者，涉案類型以竊盜增加6人最多、妨害自由、駕駛過失及妨害性自主罪各增加1人次之；另竊盜、妨害自由及妨害性自主罪之嫌疑犯人數為近10年最高。(詳表2-7及圖2-3)

表 2-6 臺南市男性兒童嫌疑犯主要涉案概況

| 案件別    | 年別  |      |      |      |      |      |      |      |      |      |    | 較99年增減 |
|--------|-----|------|------|------|------|------|------|------|------|------|----|--------|
|        | 99年 | 100年 | 101年 | 102年 | 103年 | 104年 | 105年 | 106年 | 107年 | 108年 |    |        |
| 總計     | 19  | 26   | 21   | 18   | 41   | 20   | 20   | 22   | 26   | 42   | 23 |        |
| 竊盜     | 10  | 9    | 10   | 9    | 15   | 7    | 7    | 5    | 10   | 23   | 13 |        |
| 一般傷害   | 4   | 3    | 1    | 1    | 7    | 3    | 4    | 3    | 4    | 6    | 2  |        |
| 詐欺背信   | -   | -    | -    | 1    | 1    | -    | 1    | 1    | -    | -    | -  |        |
| 妨害自由   | -   | -    | -    | 4    | -    | 1    | -    | -    | -    | -    | -  |        |
| 駕駛過失   | -   | 4    | -    | 1    | -    | 3    | -    | 1    | 1    | 4    | 4  |        |
| 妨害風化   | 1   | -    | -    | -    | -    | -    | -    | 4    | -    | 1    | -  |        |
| 妨害性自主罪 | -   | 10   | 8    | 2    | 15   | 4    | 2    | 5    | 5    | 7    | 7  |        |
| 一般恐嚇取財 | -   | -    | -    | -    | -    | -    | 1    | -    | 4    | -    | -  |        |
| 毀棄損壞   | -   | -    | 1    | -    | -    | -    | -    | -    | -    | 1    | 1  |        |
| 妨害電腦使用 | 2   | -    | -    | -    | -    | -    | 2    | -    | -    | -    | -2 |        |
| 公共危險   | -   | -    | -    | -    | -    | -    | 3    | -    | -    | -    | -  |        |
| 妨害名譽   | -   | -    | -    | -    | -    | 1    | -    | 2    | 2    | -    | -  |        |
| 其他     | 2   | -    | 1    | -    | 3    | 1    | -    | 1    | -    | -    | -2 |        |

資料來源:臺南市警察局

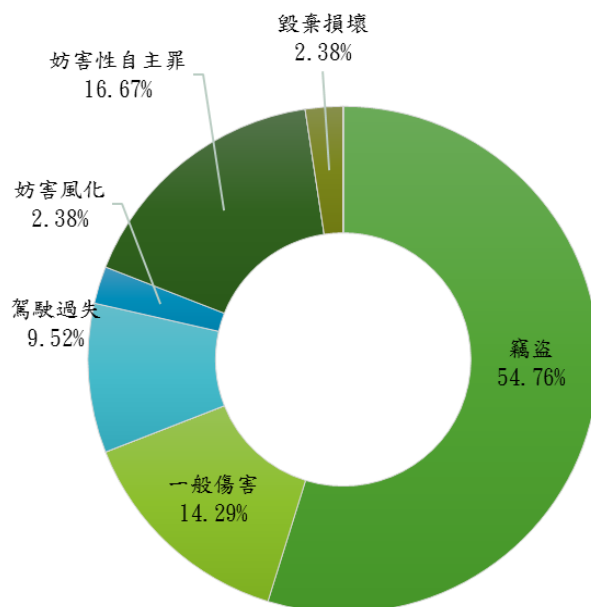


圖2-2 108年男性兒童嫌疑犯涉案類型結構

表 2-7 臺南市女性兒童嫌疑犯主要涉案概況

| 案件別    | 年別  |      |      |      |      |      |      |      |      |      | 較99年增減 |
|--------|-----|------|------|------|------|------|------|------|------|------|--------|
|        | 99年 | 100年 | 101年 | 102年 | 103年 | 104年 | 105年 | 106年 | 107年 | 108年 |        |
| 總計     | 2   | 3    | 6    | 1    | 5    | 7    | 9    | 2    | 5    | 11   | 9      |
| 竊盜     | 2   | 3    | 4    | 1    | 2    | 4    | 6    | 2    | 3    | 8    | 6      |
| 一般傷害   | -   | -    | 1    | -    | -    | 1    | 1    | -    | 1    | -    | -      |
| 妨害自由   | -   | -    | 1    | -    | -    | -    | -    | -    | -    | 1    | 1      |
| 駕駛過失   | -   | -    | -    | -    | 2    | 2    | -    | -    | 1    | 1    | 1      |
| 妨害性自主罪 | -   | -    | -    | -    | -    | -    | 1    | -    | -    | 1    | 1      |
| 毀棄損壞   | -   | -    | -    | -    | 1    | -    | -    | -    | -    | -    | -      |
| 妨害名譽   | -   | -    | -    | -    | -    | -    | 1    | -    | -    | -    | -      |

單位:人

資料來源:臺南市警察局

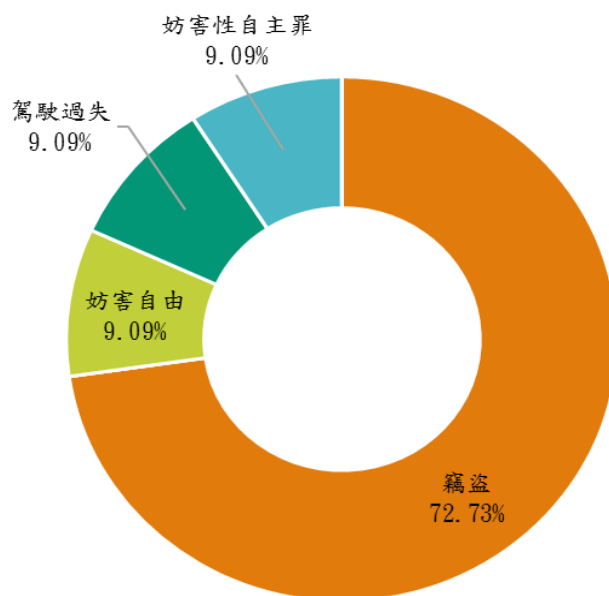


圖2-3 108年女性兒童嫌疑犯涉案類型結構

## (二)少年嫌疑犯

108 年男性少年嫌疑犯計 618 人，較 107 年 512 人增加 106 人 (20.70%)，涉案類型以詐欺背信 120 人最多，占 19.42%、竊盜 102 人次之，占 16.50%、一般傷害 98 人再次之，占 15.86%。108 年嫌疑犯人數較 99 年增加者，涉案類型以詐欺背信增加 96 人最多、妨害自由增加 42 人次之、一般傷害增加 38 人再次之；另詐欺背信、妨害自由及駕駛過失之嫌疑犯人數為近 10 年最高。(詳表 2-8 及圖 2-4)

108 年女性少年嫌疑犯計 124 人，較 107 年 102 人增加 22 人 (21.57%)，涉案類型以詐欺背信 32 人最多，占 25.81%、駕駛過失 14 人次之，占 11.29%、竊盜及妨害名譽各 13 人再次之，占 10.48%。108 年嫌疑犯人數較 99 年增加者，涉案類型以詐欺背信增加 26 人最多、駕駛過失增加 11 人次之、妨害名譽增加 9 人再次之；另詐欺背信及妨害名譽之嫌疑犯人數為近 10 年最高。(詳表 2-9 及圖 2-5)

表 2-8 臺南市男性少年嫌疑犯主要涉案概況

| 案件別        | 年別         |      |           |            |            |           |      |           |           |            | 較99年增減 |
|------------|------------|------|-----------|------------|------------|-----------|------|-----------|-----------|------------|--------|
|            | 99年        | 100年 | 101年      | 102年       | 103年       | 104年      | 105年 | 106年      | 107年      | 108年       |        |
| 總計         | 511        | 638  | 700       | 699        | 689        | 616       | 518  | 574       | 512       | 618        | 107    |
| 竊盜         | <b>186</b> | 185  | 175       | 165        | 125        | 127       | 97   | 85        | 99        | 102        | -84    |
| 一般傷害       | 60         | 120  | 125       | <b>127</b> | 112        | 68        | 113  | 88        | 72        | 98         | 38     |
| 詐欺背信       | 24         | 19   | 32        | 16         | 22         | 39        | 65   | 88        | 57        | <b>120</b> | 96     |
| 妨害自由       | -          | 11   | 15        | 24         | 39         | 27        | 6    | 28        | 24        | <b>42</b>  | 42     |
| 駕駛過失       | 24         | 26   | 33        | 38         | 36         | 27        | 31   | 31        | 30        | <b>41</b>  | 17     |
| 妨害性自主罪     | 31         | 30   | <b>70</b> | 43         | 56         | 39        | 32   | 39        | 45        | 32         | 1      |
| 一般恐嚇取財     | 2          | 8    | 12        | 9          | 6          | 8         | 9    | <b>13</b> | 9         | 2          | -      |
| 違反毒品危害防制條例 | 58         | 51   | 44        | 70         | 46         | <b>74</b> | 61   | 42        | 27        | 16         | -42    |
| 毀棄損壞       | 4          | 13   | 6         | 21         | 14         | 21        | 16   | 11        | <b>24</b> | 15         | 11     |
| 公共危險       | 30         | 84   | 99        | 98         | <b>161</b> | 89        | 36   | 56        | 40        | 36         | 6      |
| 妨害名譽       | 3          | 1    | 4         | 4          | 3          | 11        | 7    | <b>20</b> | 10        | 9          | 6      |
| 其他         | 89         | 90   | 85        | 84         | 69         | 86        | 45   | 73        | 75        | 105        | 16     |

資料來源:臺南市警察局

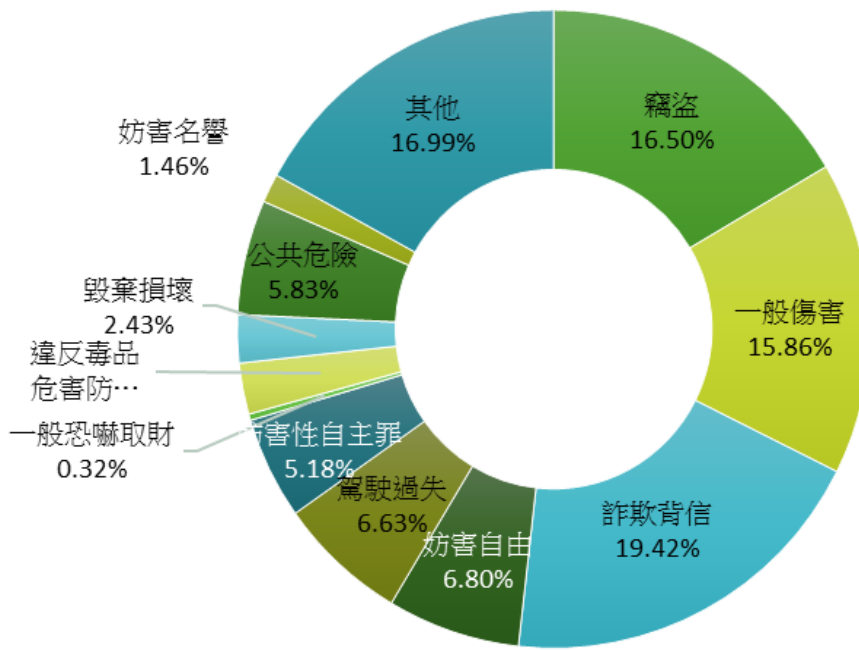


圖2-4 108年男性少年嫌疑犯涉案類型結構

表 2-9 臺南市女性少年嫌疑犯主要涉案概況

| 案件別            | 年別  |           |      |           |           |           |      |           |          |           | 較99年增減 |
|----------------|-----|-----------|------|-----------|-----------|-----------|------|-----------|----------|-----------|--------|
|                | 99年 | 100年      | 101年 | 102年      | 103年      | 104年      | 105年 | 106年      | 107年     | 108年      |        |
| 總計             | 91  | 100       | 116  | 132       | 112       | 102       | 101  | 101       | 102      | 124       | 33     |
| 竊盜             | 30  | 21        | 24   | <b>32</b> | 19        | 13        | 8    | 20        | 16       | 13        | -17    |
| 一般傷害           | 7   | <b>30</b> | 10   | 14        | 12        | 11        | 16   | 11        | 4        | 10        | 3      |
| 詐欺背信           | 6   | 1         | 6    | 10        | 5         | 8         | 18   | 16        | 22       | <b>32</b> | 26     |
| 妨害自由           | -   | 2         | 4    | 6         | <b>9</b>  | 3         | 5    | 4         | 7        | 1         | 1      |
| 駕駛過失           | 3   | 7         | 8    | 8         | 8         | <b>15</b> | 9    | <b>15</b> | 12       | 14        | 11     |
| 妨害性自主罪         | -   | 2         | 6    | -         | 2         | 1         | 2    | 1         | <b>7</b> | 2         | 2      |
| 一般恐嚇取財         | 1   | -         | -    | 2         | 1         | <b>7</b>  | 1    | -         | 1        | -         | -1     |
| 侵占             | 2   | 2         | 2    | <b>3</b>  | 1         | 1         | 1    | -         | <b>3</b> | 2         | -      |
| 偽造文書印文         | 3   | 2         | 1    | <b>4</b>  | 1         | 1         | 1    | -         | 1        | 2         | -1     |
| 違反毒品危害防<br>制條例 | 11  | 10        | 15   | <b>19</b> | <b>19</b> | 13        | 10   | 6         | 4        | 5         | -6     |
| 公共危險           | 6   | 7         | 11   | 7         | 11        | <b>15</b> | 8    | 14        | 7        | 9         | 3      |
| 妨害名譽           | 4   | -         | 2    | 4         | 2         | 1         | 13   | 3         | 5        | <b>13</b> | 9      |
| 其他             | 18  | 16        | 27   | 23        | 22        | 13        | 9    | 11        | 13       | 21        | 3      |

資料來源:臺南市警察局

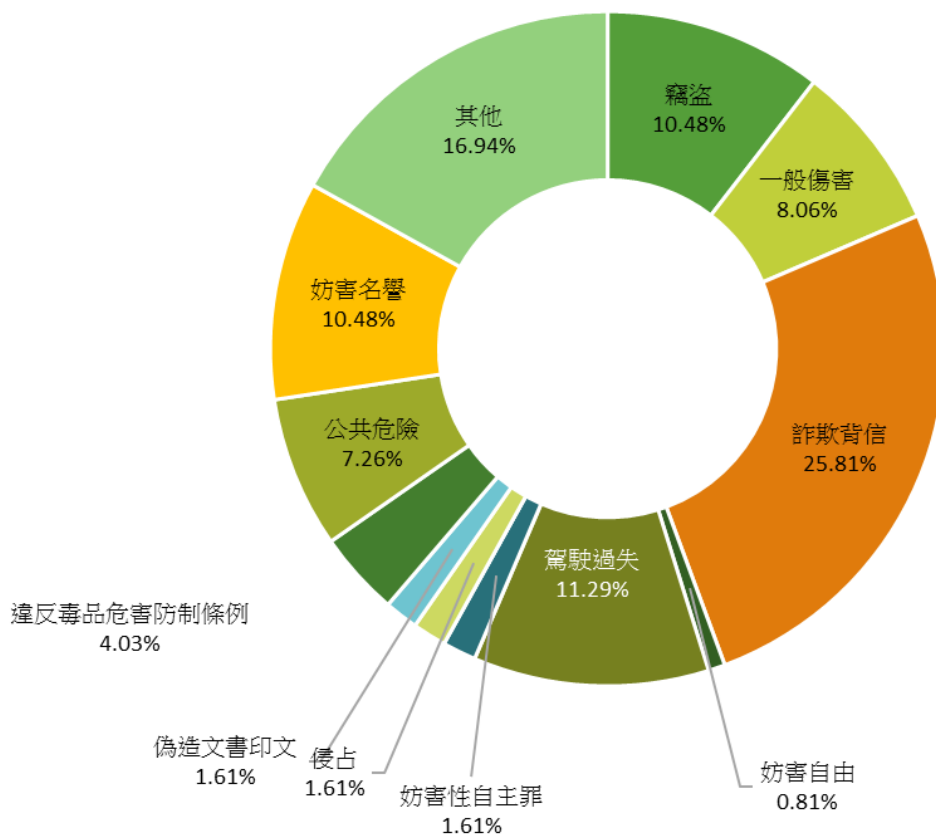


圖2-5 108年女性少年嫌疑犯涉案類型結構

### (三) 青年嫌疑犯

108年男性青年嫌疑犯計2,262人,較107年2,325人減少63人(減少2.71%),涉案類型以詐欺背信405人最多,占17.90%、公共危險311人次之,占13.75%、駕駛過失264人再次之,占11.67%。108年嫌疑犯人數較99年增加者,涉案類型以詐欺背信增加171人最多、駕駛過失增加138人次之、妨害自由增加127人再次之;另一般傷害、妨害自由、駕駛過失及毀棄損壞之嫌疑犯人數為近10年最高。(詳表2-10及圖2-6)

108年女性青年嫌疑犯計577人,較107年597人減少20人(減少3.35%),涉案類型以詐欺背信200人最多,占34.66%、駕駛過失117人次之,占20.28%、公共危險51人再次之,占8.84%。108年嫌疑犯人數較

99 年增加者，涉案類型以詐欺背信增加 99 人最多、駕駛過失增加 63 人次之、妨害名譽增加 25 人再次之；另賭博、妨害自由、駕駛過失、妨害婚姻及家庭、偽造文書印文、毀棄損壞及妨害名譽之嫌疑犯人數為近 10 年最高。(詳表 2-11 及圖 2-7)

表 2-10 臺南市男性青年嫌疑犯主要涉案概況

| 案件別        | 99年   | 100年  | 101年      | 102年  | 103年       | 104年       | 105年      | 106年       | 107年       | 108年       | 單位:人   |  |
|------------|-------|-------|-----------|-------|------------|------------|-----------|------------|------------|------------|--------|--|
|            |       |       |           |       |            |            |           |            |            |            | 較99年增減 |  |
| 總計         | 1,315 | 1,405 | 1,602     | 1,729 | 1,780      | 2,020      | 2,006     | 2,297      | 2,325      | 2,262      | 947    |  |
| 竊盜         | 139   | 134   | 185       | 163   | <b>189</b> | 174        | 128       | 145        | 137        | 176        | 37     |  |
| 賭博         | 31    | 13    | 29        | 19    | 16         | 9          | <b>42</b> | 33         | 33         | 37         | 6      |  |
| 一般傷害       | 99    | 123   | 119       | 152   | 103        | 122        | 148       | 166        | 176        | <b>208</b> | 109    |  |
| 詐欺背信       | 234   | 158   | 172       | 173   | 167        | 242        | 419       | 391        | <b>431</b> | 405        | 171    |  |
| 妨害自由       | 10    | 35    | 38        | 28    | 57         | 35         | 58        | 80         | 134        | <b>137</b> | 127    |  |
| 駕駛過失       | 126   | 134   | 171       | 238   | 255        | 238        | 222       | 250        | 231        | <b>264</b> | 138    |  |
| 妨害性自主罪     | 36    | 54    | <b>85</b> | 64    | 71         | 69         | 61        | 47         | 51         | 54         | 18     |  |
| 侵占         | 8     | 15    | 22        | 20    | 32         | 14         | 16        | 27         | <b>39</b>  | 25         | 17     |  |
| 違反毒品危害防制條例 | 211   | 235   | 222       | 261   | 282        | <b>448</b> | 317       | 385        | 310        | 218        | 7      |  |
| 毀棄損壞       | 22    | 12    | 29        | 42    | 28         | 33         | 38        | 39         | <b>84</b>  | <b>84</b>  | 62     |  |
| 公共危險       | 210   | 274   | 315       | 346   | 389        | 407        | 373       | <b>481</b> | 400        | 311        | 101    |  |
| 妨害名譽       | 7     | 11    | 8         | 16    | 20         | 27         | 27        | 34         | <b>78</b>  | 73         | 66     |  |
| 其他         | 182   | 207   | 207       | 207   | 171        | 202        | 157       | 219        | 221        | 270        | 88     |  |

資料來源:臺南市警察局

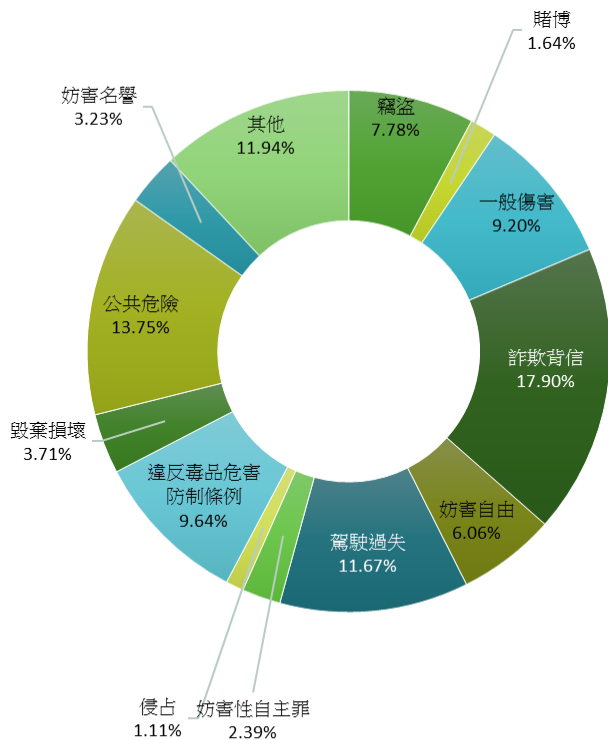


圖 2-6 108 年男性青年嫌疑犯涉案類型結構

表 2-11 臺南市女性青年嫌疑犯主要涉案概況

單位:人

| 年別         | 99年 | 100年 | 101年 | 102年 | 103年 | 104年 | 105年 | 106年 | 107年 | 108年 | 較99年增減 |
|------------|-----|------|------|------|------|------|------|------|------|------|--------|
| 總計         | 371 | 344  | 392  | 434  | 381  | 441  | 454  | 538  | 597  | 577  | 206    |
| 竊盜         | 39  | 29   | 40   | 43   | 27   | 43   | 22   | 27   | 22   | 31   | -8     |
| 賭博         | 10  | 7    | 9    | 8    | 3    | 3    | 1    | 1    | 9    | 11   | 1      |
| 一般傷害       | 16  | 7    | 15   | 13   | 8    | 16   | 14   | 19   | 32   | 23   | 7      |
| 詐欺背信       | 101 | 95   | 93   | 71   | 76   | 87   | 141  | 140  | 207  | 200  | 99     |
| 妨害自由       | 3   | 3    | 3    | 4    | 4    | 6    | 10   | 9    | 8    | 13   | 10     |
| 駕駛過失       | 54  | 60   | 71   | 98   | 92   | 91   | 104  | 88   | 100  | 117  | 63     |
| 妨害婚姻及家庭    | 2   | 4    | 3    | 4    | 4    | 3    | 3    | 2    | 4    | 4    | 2      |
| 一般恐嚇取財     | 4   | 1    | 3    | -    | -    | 1    | 4    | 3    | 2    | 2    | -2     |
| 侵占         | 8   | 7    | 6    | 14   | 4    | 11   | 7    | 7    | 11   | 10   | 2      |
| 偽造文書印文     | 4   | 1    | -    | 1    | 4    | 3    | 5    | 9    | 5    | 12   | 8      |
| 違反毒品危害防制條例 | 56  | 55   | 68   | 45   | 36   | 55   | 30   | 55   | 56   | 28   | -28    |
| 毀棄損壞       | -   | 2    | 4    | 3    | 4    | -    | 1    | 2    | 2    | 7    | 7      |
| 違反商標法      | 4   | 4    | 2    | 10   | 13   | 14   | 7    | 16   | 13   | 9    | 5      |
| 公共危險       | 40  | 46   | 50   | 77   | 82   | 77   | 81   | 123  | 74   | 51   | 11     |
| 妨害名譽       | 7   | 7    | 7    | 16   | 16   | 7    | 17   | 22   | 31   | 32   | 25     |
| 其他         | 23  | 16   | 18   | 27   | 8    | 24   | 7    | 15   | 21   | 27   | 4      |

資料來源:臺南市警察局

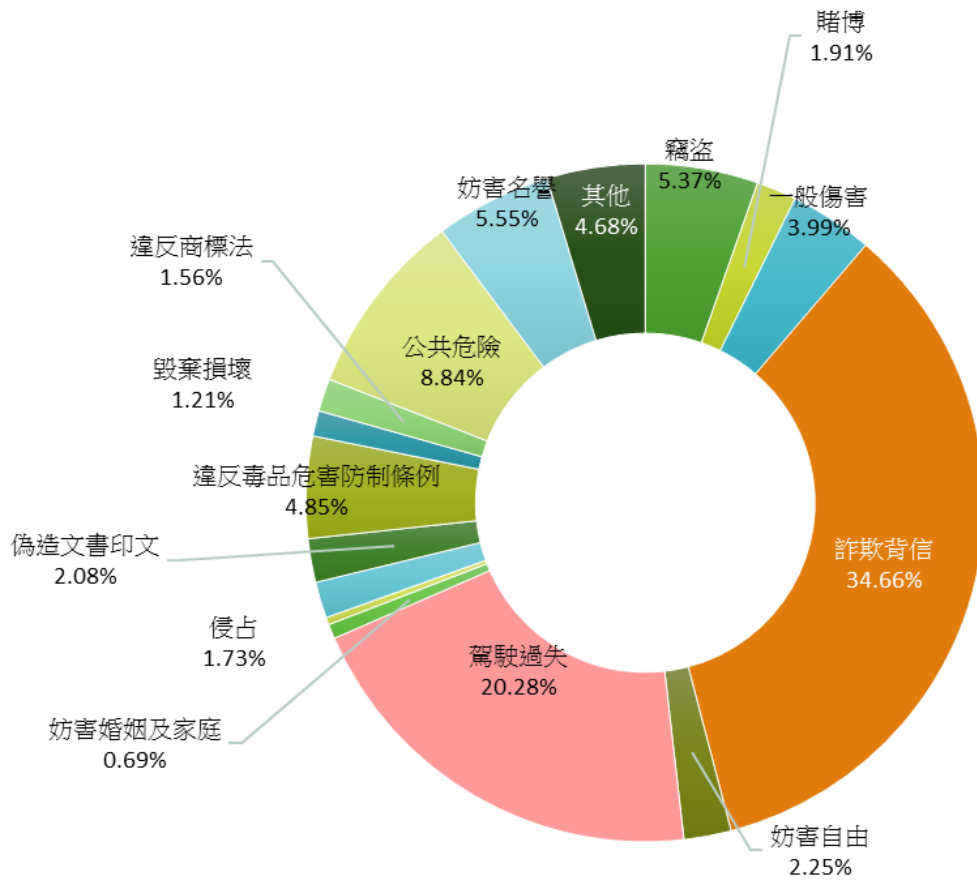


圖 2-7 108年女性青年嫌疑犯涉案類型結構

#### (四)成年嫌疑犯

108年男性成年嫌疑犯計15,593人，較107年16,350人減少757人(減少4.63%)，涉案類型以公共危險4,190人最多，占26.87%、違反毒品危害防制條例2,780人次之，占17.83%、竊盜1,674人再次之，占10.74%。108年嫌疑犯人數較99年增加者，涉案類型以駕駛過失增加701人最多、公共危險增加667人次之、妨害自由增加476人再次之；另一般傷害、妨害自由、駕駛過失、侵占、毀棄損壞及妨害名譽之嫌疑犯人數為近10年最高。(詳表2-12及圖2-8)

108年女性成年嫌疑犯計3,907人，較107年4,013人減少106人(減少2.64%)，涉案類型以詐欺背信712人最多，占18.22%、駕駛過失587人次之，占15.02%、公共危險519人再次之，占13.28%。108年嫌疑犯人數較99年增加者，涉案類型以詐欺背信增加404人最多、駕駛過失增加342人次之、竊盜增加170人再次之；另一般傷害、詐欺背信、妨害自由、侵占及妨害名譽之嫌疑犯人數為近10年最高。(詳表2-13及圖2-9)

表 2-12 臺南市男性成年嫌疑犯主要涉案概況

| 案件別        | 年別         |        |        |        |            |              |        |              |              |              | 較99年增減 |
|------------|------------|--------|--------|--------|------------|--------------|--------|--------------|--------------|--------------|--------|
|            | 99年        | 100年   | 101年   | 102年   | 103年       | 104年         | 105年   | 106年         | 107年         | 108年         |        |
| 總計         | 12,461     | 11,525 | 12,365 | 13,114 | 14,058     | 15,347       | 14,940 | 16,536       | 16,350       | 15,593       | 3,132  |
| 竊盜         | 1,426      | 1,436  | 1,533  | 1,365  | 1,504      | 1,675        | 1,412  | <b>1,706</b> | 1,504        | 1,674        | 248    |
| 賭博         | <b>458</b> | 307    | 336    | 266    | 217        | 281          | 261    | 373          | 254          | 278          | -180   |
| 一般傷害       | 623        | 623    | 727    | 837    | 814        | 734          | 869    | 838          | 984          | <b>1,050</b> | 427    |
| 詐欺背信       | 979        | 624    | 965    | 864    | 731        | 822          | 1,014  | 1,056        | <b>1,293</b> | 1,274        | 295    |
| 妨害自由       | 238        | 265    | 298    | 370    | 391        | 351          | 440    | 486          | 691          | <b>714</b>   | 476    |
| 駕駛過失       | 623        | 743    | 856    | 1,022  | 1,151      | 1,156        | 1,191  | 1,098        | 1,230        | <b>1,324</b> | 701    |
| 妨害性自主罪     | 114        | 126    | 147    | 138    | <b>149</b> | 125          | 126    | 131          | 117          | 141          | 27     |
| 侵占         | 112        | 109    | 148    | 206    | 216        | 200          | 174    | 227          | 286          | <b>289</b>   | 177    |
| 偽造文書印文     | 147        | 93     | 55     | 110    | 128        | 128          | 93     | <b>152</b>   | 99           | 116          | -31    |
| 違反毒品危害防制條例 | 2,365      | 2,215  | 2,201  | 1,705  | 1,703      | 2,290        | 2,221  | 2,879        | <b>3,327</b> | 2,780        | 415    |
| 毀棄損壞       | 104        | 114    | 146    | 231    | 222        | 234          | 257    | 273          | 281          | <b>310</b>   | 206    |
| 公共危險       | 3,523      | 3,652  | 3,812  | 4,695  | 5,420      | <b>5,896</b> | 5,653  | 5,812        | 4,830        | 4,190        | 667    |
| 妨害名譽       | 105        | 104    | 106    | 150    | 190        | 195          | 195    | 227          | 283          | <b>327</b>   | 222    |
| 其他         | 1,644      | 1,114  | 1,035  | 1,155  | 1,222      | 1,260        | 1,034  | 1,278        | 1,171        | 1,126        | -518   |

資料來源:臺南市警察局

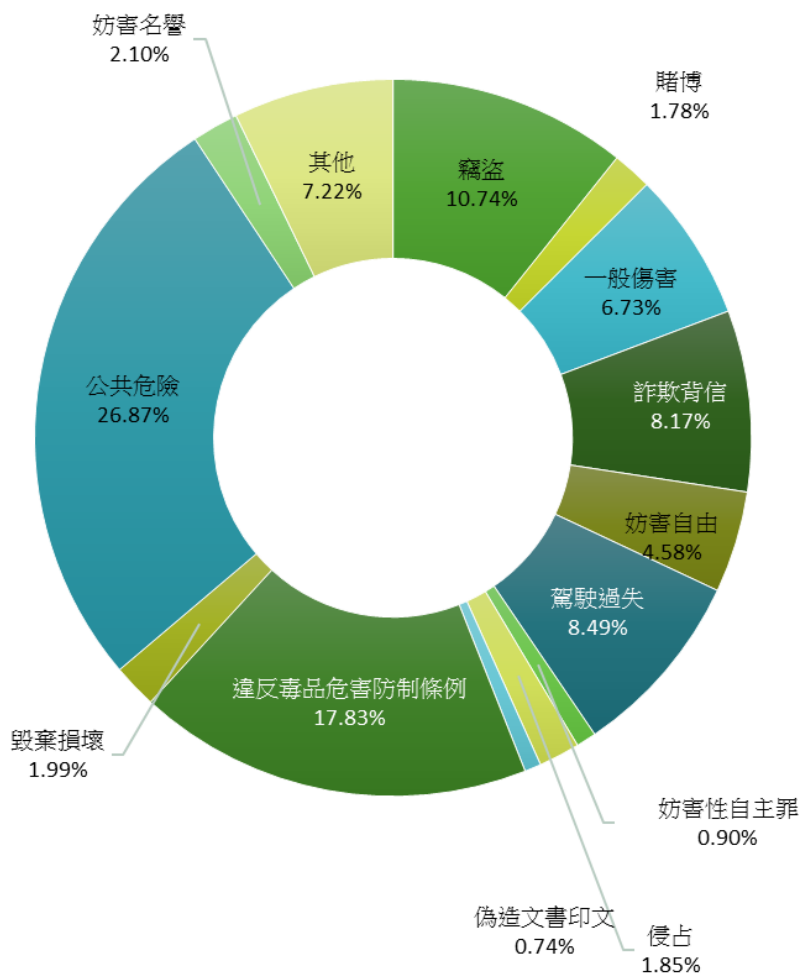


圖2-8 108年男性成年嫌疑犯涉案類型結構

表 2-13 臺南市女性成年嫌疑犯主要涉案概況

| 年別<br>案件別  | 99年        | 100年  | 101年  | 102年  | 103年  | 104年  | 105年  | 106年  | 107年  | 108年  | 較99年增減 |
|------------|------------|-------|-------|-------|-------|-------|-------|-------|-------|-------|--------|
|            | 總計         | 2,851 | 2,253 | 2,845 | 3,018 | 3,118 | 3,256 | 3,146 | 3,643 | 4,013 | 3,907  |
| 竊盜         | 262        | 254   | 311   | 332   | 353   | 349   | 375   | 379   | 443   | 432   | 170    |
| 賭博         | <b>287</b> | 174   | 282   | 181   | 226   | 158   | 126   | 85    | 66    | 80    | -207   |
| 一般傷害       | 124        | 122   | 178   | 168   | 195   | 176   | 188   | 225   | 239   | 245   | 121    |
| 詐欺背信       | 308        | 253   | 485   | 330   | 325   | 404   | 456   | 507   | 635   | 712   | 404    |
| 妨害自由       | 47         | 39    | 54    | 95    | 95    | 110   | 99    | 132   | 145   | 159   | 112    |
| 駕駛過失       | 245        | 268   | 370   | 512   | 500   | 540   | 478   | 495   | 606   | 587   | 342    |
| 侵占         | 54         | 49    | 57    | 90    | 91    | 79    | 81    | 111   | 108   | 140   | 86     |
| 違反毒品危害防制條例 | 338        | 334   | 305   | 278   | 222   | 280   | 290   | 382   | 443   | 381   | 43     |
| 公共危險       | 352        | 396   | 422   | 480   | 534   | 628   | 588   | 700   | 632   | 519   | 167    |
| 妨害名譽       | 53         | 69    | 59    | 101   | 148   | 112   | 123   | 159   | 173   | 186   | 133    |
| 其他         | 781        | 295   | 322   | 451   | 429   | 420   | 342   | 468   | 523   | 466   | -315   |

資料來源:臺南市警察局

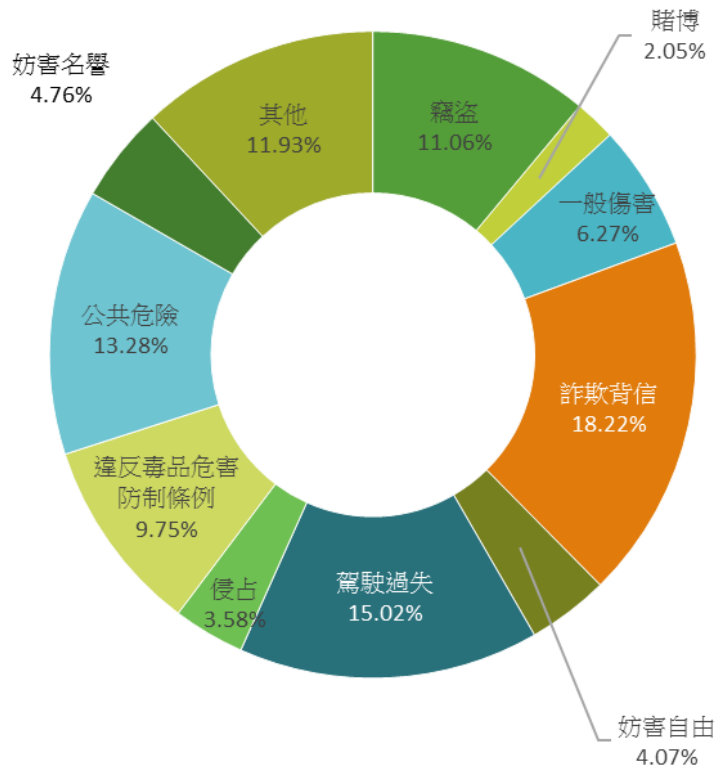


圖2-9 108年女性成年嫌疑犯涉案類型結構

#### (五)老年嫌疑犯

108年男性老年嫌疑犯計1,106人，較107年1,066人增加40人(3.75%)，涉案類型以公共危險353人最多，占31.92%、駕駛過失198人次之，占17.90%、竊盜167人再次之，占15.10%。108年嫌疑犯人數較99年增加者，涉案類型以公共危險增加260人最多、駕駛過失增加147人次之、竊盜增加119人再次之；另竊盜、一般傷害、詐欺背信、妨害自由、駕駛過失、侵占及毀棄損壞之嫌疑犯人數為近10年最高。(詳表2-14及圖2-10)

108年女性老年嫌疑犯計367人，較107年383人減少16人(減少4.18%)，涉案類型以竊盜110人最多，占29.97%、駕駛過失60人次之，占16.35%、公共危險51人再次之，占13.90%。108年嫌疑犯人數較99年增加者，涉案類型以竊盜增加95人最多、駕駛過失增加49人次之、公共危險增加45人再次之；另竊盜、一般傷害、駕駛過失、侵占、毀棄損壞及妨害名譽之嫌疑犯人數為近10年最高。(詳表2-15及圖2-11)

表 2-14 臺南市男性老年嫌疑犯主要涉案概況

單位:人

| 年別         | 99年 | 100年 | 101年 | 102年 | 103年 | 104年 | 105年 | 106年 | 107年  | 108年  | 較99年增減 |
|------------|-----|------|------|------|------|------|------|------|-------|-------|--------|
| 總計         | 675 | 374  | 417  | 608  | 586  | 687  | 738  | 898  | 1,066 | 1,106 | 431    |
| 竊盜         | 48  | 50   | 51   | 75   | 69   | 99   | 84   | 101  | 133   | 167   | 119    |
| 賭博         | 45  | 27   | 28   | 27   | 18   | 41   | 37   | 30   | 24    | 38    | -7     |
| 一般傷害       | 18  | 29   | 34   | 30   | 43   | 38   | 54   | 53   | 71    | 84    | 66     |
| 詐欺背信       | 11  | 14   | 31   | 22   | 17   | 15   | 22   | 20   | 21    | 31    | 20     |
| 妨害自由       | 9   | 14   | 14   | 20   | 17   | 22   | 20   | 32   | 30    | 44    | 35     |
| 駕駛過失       | 51  | 51   | 65   | 98   | 102  | 125  | 113  | 129  | 155   | 198   | 147    |
| 侵占         | 5   | 4    | 9    | 6    | 5    | 13   | 7    | 12   | 25    | 26    | 21     |
| 違反毒品危害防制條例 | 6   | 8    | 16   | 6    | 5    | 4    | 8    | 13   | 23    | 19    | 13     |
| 毀棄損壞       | 11  | 12   | 5    | 5    | 16   | 13   | 25   | 24   | 26    | 28    | 17     |
| 公共危險       | 93  | 115  | 114  | 172  | 189  | 246  | 312  | 366  | 384   | 353   | 260    |
| 妨害名譽       | 7   | 7    | 3    | 33   | 18   | 12   | 14   | 21   | 23    | 32    | 25     |
| 違反選罷法      | 317 | 2    | -    | -    | 17   | -    | -    | -    | 68    | 13    | -304   |
| 其他         | 54  | 41   | 47   | 114  | 70   | 59   | 42   | 97   | 83    | 73    | 19     |

資料來源:臺南市警察局

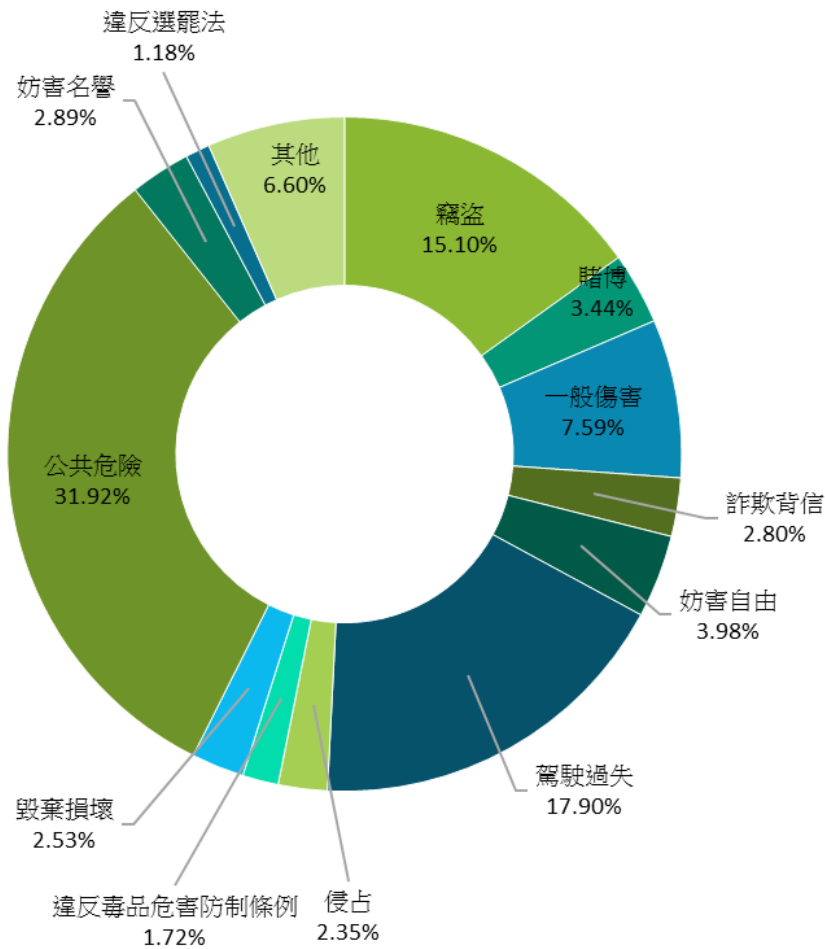


圖2-10 108年男性老年嫌疑犯涉案類型結構

表 2-15 臺南市女性老年嫌疑犯主要涉案概況

單位:人

| 年別    | 99年 | 100年 | 101年 | 102年 | 103年 | 104年 | 105年 | 106年 | 107年 | 108年 | 較99年增減 |
|-------|-----|------|------|------|------|------|------|------|------|------|--------|
| 總計    | 392 | 75   | 129  | 161  | 214  | 208  | 220  | 285  | 383  | 367  | -25    |
| 竊盜    | 15  | 22   | 26   | 29   | 37   | 44   | 51   | 71   | 73   | 110  | 95     |
| 賭博    | 23  | 13   | 23   | 20   | 27   | 33   | 38   | 13   | 14   | 18   | -5     |
| 一般傷害  | 17  | 7    | 10   | 12   | 19   | 17   | 12   | 14   | 20   | 25   | 8      |
| 詐欺背信  | 2   | 3    | 7    | 9    | 3    | 10   | 4    | 12   | 15   | 13   | 11     |
| 妨害自由  | 1   | 3    | 3    | 7    | 3    | 8    | 8    | 14   | 14   | 12   | 11     |
| 駕駛過失  | 11  | 10   | 21   | 18   | 40   | 33   | 31   | 51   | 60   | 60   | 49     |
| 侵占    | 1   | 1    | 4    | 3    | 3    | 3    | 4    | 8    | 14   | 17   | 16     |
| 毀棄損壞  | 2   | 1    | 5    | 6    | 8    | 10   | 7    | 11   | 10   | 15   | 13     |
| 公共危險  | 6   | 6    | 13   | 12   | 28   | 21   | 38   | 49   | 56   | 51   | 45     |
| 妨害名譽  | 2   | 4    | 7    | 7    | 15   | 17   | 10   | 14   | 13   | 19   | 17     |
| 違反選罷法 | 298 | -    | -    | -    | 15   | -    | -    | -    | 60   | 8    | -290   |
| 其他    | 14  | 5    | 10   | 38   | 16   | 12   | 17   | 28   | 34   | 19   | 5      |

資料來源:臺南市警察局

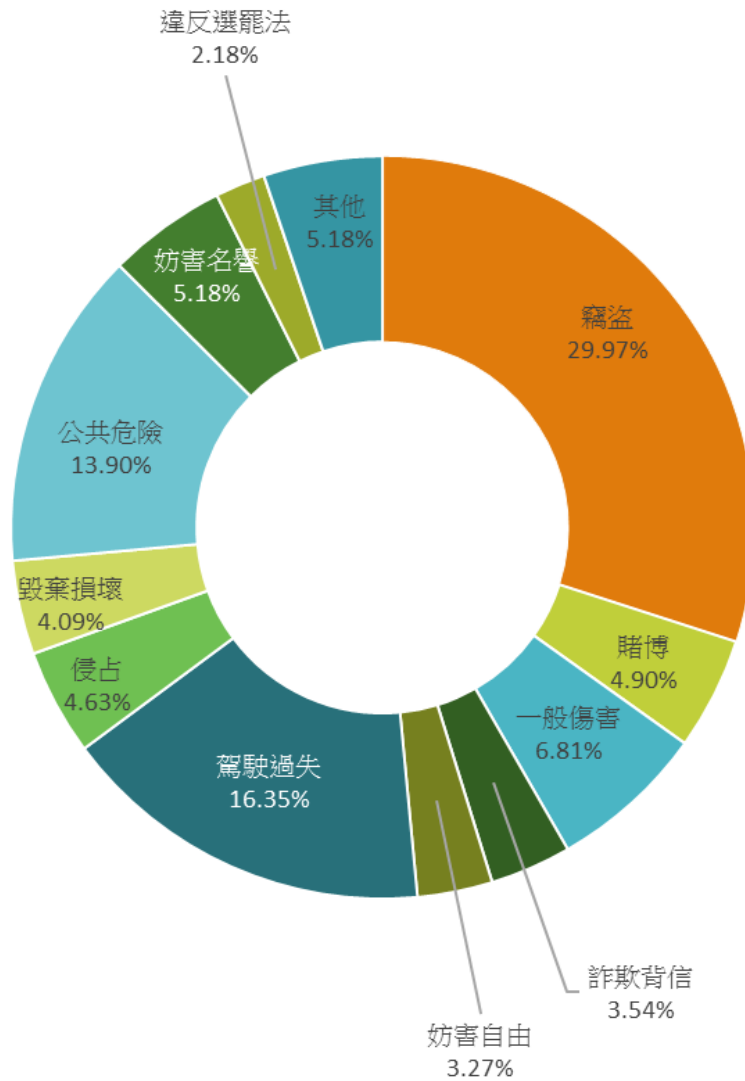


圖 2-11 108年女性老年嫌疑犯涉案類型結構

### 參、主要案別

108年刑事案件嫌疑犯24,607人，其中主要犯罪案類以公共危險5,520人最多，占22.43%，違反毒品危害防制條例3,449人次之，占14.02%，詐欺背信2,787人再次之，占11.33%，最後以竊盜2,736人為第四多，占11.12%。其中詐欺背信案件類型中又以詐欺案件為主，嫌疑犯人數計2,745人，占嫌疑犯總數11.16%。(詳表3-1)

表3-1 臺南市主要刑事案件嫌疑犯人數概況

| 年別   | 案件別 | 總計     | 公共危險  |       | 違反毒品危害防制條例 |       | 詐欺背信  |       |       | 竊盜    |       |
|------|-----|--------|-------|-------|------------|-------|-------|-------|-------|-------|-------|
|      |     |        | 計     | %     | 計          | %     | 計     | %     | 計     | %     |       |
|      |     |        |       |       |            |       |       |       |       |       | 計     |
| 99年  |     | 18,688 | 4,260 | 22.80 | 3,046      | 16.30 | 1,665 | 1,658 | 8.87  | 2,157 | 11.54 |
| 100年 |     | 16,743 | 4,580 | 27.35 | 2,908      | 17.37 | 1,167 | 1,162 | 6.94  | 2,143 | 12.80 |
| 101年 |     | 18,594 | 4,836 | 26.01 | 2,872      | 15.45 | 1,791 | 1,776 | 9.55  | 2,359 | 12.69 |
| 102年 |     | 19,919 | 5,888 | 29.56 | 2,385      | 11.97 | 1,496 | 1,443 | 7.24  | 2,214 | 11.12 |
| 103年 |     | 20,984 | 6,814 | 32.47 | 2,313      | 11.02 | 1,347 | 1,306 | 6.22  | 2,340 | 11.15 |
| 104年 |     | 22,707 | 7,380 | 32.50 | 3,164      | 13.93 | 1,627 | 1,598 | 7.04  | 2,536 | 11.17 |
| 105年 |     | 22,153 | 7,093 | 32.02 | 2,937      | 13.26 | 2,140 | 2,102 | 9.49  | 2,190 | 9.89  |
| 106年 |     | 24,896 | 7,601 | 30.53 | 3,762      | 15.11 | 2,231 | 2,183 | 8.77  | 2,541 | 10.21 |
| 107年 |     | 25,380 | 6,424 | 25.31 | 4,191      | 16.51 | 2,681 | 2,652 | 10.45 | 2,440 | 9.61  |
| 108年 |     | 24,607 | 5,520 | 22.43 | 3,449      | 14.02 | 2,787 | 2,745 | 11.16 | 2,736 | 11.12 |

資料來源:臺南市警察局

108年本市「犯罪指標」各項案類犯罪率，公共危險案每十萬人293.83件，居全國第14位，違反毒品危害防制條例案每十萬人190.01件，居全國第12位，詐欺案每十萬人141.84件，居全國第18位，竊盜案每十萬人194.60件，居全國第16位，本市4項犯罪指標犯罪率除違反毒品危害防制條例案，餘皆較104年減少。(詳表3-2)

表3-2 臺南市主要刑事案件嫌疑犯人數概況

| 案件別            | 年別 | 單位:件/十萬人 |          |          |          |          |          |          |          |          |    |
|----------------|----|----------|----------|----------|----------|----------|----------|----------|----------|----------|----|
|                |    | 104年     |          | 105年     |          | 106年     |          | 107年     |          | 108年     |    |
|                |    | 全國<br>排名 | 全國<br>排名 | 全國<br>排名 | 全國<br>排名 | 全國<br>排名 | 全國<br>排名 | 全國<br>排名 | 全國<br>排名 |          |    |
| 全般刑案           |    | 1,494.34 | 17       | 1,415.38 | 17       | 1,451.48 | 18       | 1,375.10 | 17       | 1,298.90 | 17 |
| 公共危險           |    | 392.86   | 18       | 377.56   | 19       | 402.54   | 18       | 339.49   | 16       | 293.83   | 14 |
| 違反毒品危害防<br>制條例 |    | 167.06   | 6        | 157.31   | 4        | 200.58   | 6        | 225.13   | 12       | 190.01   | 12 |
| 詐欺             |    | 142.29   | 19       | 164.81   | 21       | 161.91   | 20       | 154.63   | 21       | 141.84   | 18 |
| 竊盜             |    | 352.85   | 21       | 282.85   | 19       | 239.89   | 19       | 197.33   | 12       | 194.60   | 16 |

資料來源:臺南市警察局

以下茲就公共危險、違反毒品危害防制條例、詐欺及竊盜嫌疑犯概況簡述如下：

### 一、公共危險

108年本市公共危險嫌疑犯計5,520人，為近五年最低，按細類別分以酒醉駕車4,738件最多、肇事逃逸724件次之、失火(玩火)27件再次之，其中公共危險案件發生數以永康分局693件占12.53%居首，破獲率以白河分局100.68%最高。

108年本市公共危險嫌疑犯人數5,520人，較107年6,424人減少904人(減少14.07%)，其中男性4,890人占88.59%、女性630人占11.41%，性比例776.19，觀察近十年嫌疑犯人數，以106年7,601人最多、104年7,380人次之、105年7,093人再次之。108年公共危險嫌疑犯人數占全般刑案嫌疑犯人數22.43%，較107年25.31%下降2.88個百分點，為近十年最低。(詳表3-3)

以發生數觀察，108年本市受理公共危險案件計5,531件，按細類別分以酒醉駕車4,738件最多、肇事逃逸724件次之、失火(玩火)27件再次之，就各分局公共危險案而言，發生數以永康分局693件占12.53%居首，南市三分局644件占11.64%次之，南市二分局627件占11.34%再次之，進一步觀察各分局酒醉駕車案發生數，以南市三分局589件最多，占12.43%、永康分局557件次之，占11.76%、南市二分局544件再次之，占11.48%。(詳表3-4)

表3-3 臺南市公共危險案件嫌疑犯概況

單位：人、%

| 年別   | 嫌疑犯人數(人) |       |     |                  | 較上年增減(%) |        |        | 占全般刑案嫌疑犯百分比(%) |       |       |
|------|----------|-------|-----|------------------|----------|--------|--------|----------------|-------|-------|
|      | 合計       | 男     | 女   | 性比例<br>(男/女*100) | 計        | 男      | 女      | 計              | 男     | 女     |
| 99年  | 4,260    | 3,856 | 404 | 954.46           | --       | --     | --     | 22.80          | 25.74 | 10.90 |
| 100年 | 4,580    | 4,125 | 455 | 906.59           | 7.51     | 6.98   | 12.62  | 27.35          | 29.53 | 16.40 |
| 101年 | 4,836    | 4,340 | 496 | 875.00           | 5.59     | 5.21   | 9.01   | 26.01          | 28.73 | 14.22 |
| 102年 | 5,888    | 5,312 | 576 | 922.22           | 21.75    | 22.40  | 16.13  | 29.56          | 32.84 | 15.38 |
| 103年 | 6,814    | 6,159 | 655 | 940.31           | 15.73    | 15.95  | 13.72  | 32.47          | 35.90 | 17.10 |
| 104年 | 7,380    | 6,639 | 741 | 895.95           | 8.31     | 7.79   | 13.13  | 32.50          | 35.52 | 18.46 |
| 105年 | 7,093    | 6,378 | 715 | 892.03           | -3.89    | -3.93  | -3.51  | 32.02          | 35.00 | 18.19 |
| 106年 | 7,601    | 6,715 | 886 | 757.90           | 7.16     | 5.28   | 23.92  | 30.53          | 33.03 | 19.39 |
| 107年 | 6,424    | 5,655 | 769 | 735.37           | -15.48   | -15.79 | -13.21 | 25.31          | 27.88 | 15.08 |
| 108年 | 5,520    | 4,890 | 630 | 776.19           | -14.07   | -13.53 | -18.08 | 22.43          | 24.92 | 12.64 |

資料來源：臺南市警察局

表 3-4 臺南市 108 年各分局受理公共危險案件發、破數-按細類別分

單位:件

| 案類別<br>單位別 | 發生數   |       |      |    |        |    | 破獲數   |       |      |    |        |    |
|------------|-------|-------|------|----|--------|----|-------|-------|------|----|--------|----|
|            | 合計    | 酒醉駕車  | 肇事逃逸 | 縱火 | 失火(玩火) | 其他 | 合計    | 酒醉駕車  | 肇事逃逸 | 縱火 | 失火(玩火) | 其他 |
| 合計         | 5,531 | 4,738 | 724  | 21 | 27     | 21 | 5,524 | 4,734 | 723  | 20 | 26     | 21 |
| 台南市警察局     | 2     | 2     | -    | -  | -      | -  | 158   | 157   | -    | -  | -      | 1  |
| 南市一分局      | 332   | 268   | 61   | -  | 2      | 1  | 315   | 251   | 61   | -  | 2      | 1  |
| 南市二分局      | 627   | 544   | 78   | -  | 3      | 2  | 614   | 532   | 78   | -  | 3      | 1  |
| 南市三分局      | 644   | 589   | 52   | 1  | -      | 2  | 638   | 583   | 52   | 1  | -      | 2  |
| 南市四分局      | 138   | 95    | 40   | 2  | 1      | -  | 131   | 87    | 40   | 2  | 1      | 1  |
| 南市五分局      | 490   | 418   | 65   | -  | 1      | 6  | 478   | 406   | 65   | -  | 1      | 6  |
| 南市六分局      | 281   | 252   | 22   | 2  | 4      | 1  | 249   | 219   | 23   | 2  | 4      | 1  |
| 佳里分局       | 184   | 142   | 39   | 2  | 1      | -  | 184   | 143   | 39   | 1  | 1      | -  |
| 學甲分局       | 90    | 81    | 7    | 2  | -      | -  | 90    | 81    | 7    | 2  | -      | -  |
| 善化分局       | 420   | 366   | 49   | 1  | 3      | 1  | 418   | 363   | 50   | 1  | 3      | 1  |
| 歸仁分局       | 436   | 353   | 76   | 4  | -      | 3  | 419   | 336   | 76   | 5  | -      | 2  |
| 永康分局       | 693   | 557   | 127  | 4  | 3      | 2  | 656   | 525   | 124  | 3  | 2      | 2  |
| 新化分局       | 234   | 221   | 11   | -  | -      | 2  | 221   | 208   | 11   | -  | -      | 2  |
| 新營分局       | 394   | 344   | 44   | -  | 6      | -  | 386   | 336   | 44   | -  | 6      | -  |
| 玉井分局       | 90    | 88    | 2    | -  | -      | -  | 90    | 88    | 2    | -  | -      | -  |
| 白河分局       | 148   | 130   | 14   | 1  | 2      | 1  | 149   | 131   | 14   | 1  | 2      | 1  |
| 麻豆分局       | 328   | 288   | 37   | 2  | 1      | -  | 328   | 288   | 37   | 2  | 1      | -  |

資料來源:臺南市警察局

備註:台南市警察局包含刑事警察大隊、交通警察大隊、保安警察大隊、少年警察隊、婦幼警察隊及局本部。

本市 108 年公共危險破獲率為 99.87%，較 107 年 99.89% 降低 0.02 個百分點，觀察近十年破獲率，以 105 年 100.74% 為最高、101 年 99.98% 次之、106 年 99.96% 再次之。(詳表 3-5)

進一步觀察各分局 108 年公共危險案件破獲率，除南市六分局破獲率 88.61% 外，其餘各分局破獲率皆達九成以上，其中佳里分局、學甲分局、玉井分局、白河分局及麻豆分局更達百分之百及以上，108 年破獲率以白河分局為首，破獲率達 100.68%、佳里分局、學甲分局、玉井分局及麻豆分局並列第二，破獲率為 100%。(詳表 3-5)

表 3-5 臺南市各分局受理公共危險案件破獲率

| 單位:%      |        |        |        |        |        |        |        |        |        |          |
|-----------|--------|--------|--------|--------|--------|--------|--------|--------|--------|----------|
| 年別<br>單位別 | 99年    | 100年   | 101年   | 102年   | 103年   | 104年   | 105年   | 106年   | 107年   | 108年     |
| 合計        | 99.83  | 99.86  | 99.98  | 99.86  | 99.80  | 99.24  | 100.74 | 99.96  | 99.89  | 99.87    |
| 台南市警察局    | -      | -      | -      | -      | -      | -      | -      | -      | -      | 7,900.00 |
| 南市一分局     | 95.34  | 93.15  | 95.77  | 94.92  | 100.40 | 99.12  | 95.77  | 94.43  | 91.25  | 94.88    |
| 南市二分局     | 94.67  | 92.86  | 96.43  | 99.81  | 100.00 | 99.88  | 99.65  | 99.32  | 98.35  | 97.93    |
| 南市三分局     | 97.98  | 98.65  | 98.48  | 99.09  | 97.89  | 99.28  | 96.77  | 89.93  | 96.42  | 99.07    |
| 南市四分局     | 101.16 | 104.07 | 104.49 | 100.00 | 100.00 | 99.65  | 99.38  | 98.68  | 89.87  | 94.93    |
| 南市五分局     | 99.43  | 101.26 | 99.72  | 97.49  | 99.23  | 100.16 | 99.20  | 97.91  | 96.50  | 97.55    |
| 南市六分局     | 90.10  | 84.85  | 93.42  | 98.63  | 99.73  | 100.00 | 100.33 | 95.32  | 96.54  | 88.61    |
| 佳里分局      | 98.65  | 93.42  | 100.44 | 100.00 | 100.00 | 100.36 | 100.00 | 100.35 | 98.95  | 100.00   |
| 學甲分局      | 100.00 | 100.00 | 100.00 | 100.00 | 100.00 | 100.00 | 101.61 | 100.00 | 101.41 | 100.00   |
| 善化分局      | 99.12  | 99.32  | 92.89  | 99.73  | 99.79  | 100.55 | 99.73  | 100.00 | 96.53  | 99.52    |
| 歸仁分局      | 100.00 | 100.00 | 100.71 | 100.58 | 100.50 | 100.40 | 98.79  | 95.13  | 95.83  | 96.10    |
| 永康分局      | 99.68  | 98.38  | 97.48  | 100.07 | 97.25  | 94.84  | 101.24 | 96.06  | 95.81  | 94.66    |
| 新化分局      | 98.68  | 98.13  | 97.44  | 98.64  | 100.00 | 97.47  | 87.69  | 100.56 | 90.83  | 94.44    |
| 新營分局      | 99.13  | 99.59  | 99.70  | 99.56  | 100.00 | 100.00 | 99.67  | 97.80  | 99.66  | 97.97    |
| 玉井分局      | 98.18  | 100.00 | 100.00 | 100.00 | 100.00 | 99.01  | 100.00 | 100.00 | 100.00 | 100.00   |
| 白河分局      | 97.47  | 100.00 | 100.98 | 99.07  | 97.17  | 100.00 | 96.40  | 93.68  | 91.67  | 100.68   |
| 麻豆分局      | 98.83  | 100.00 | 100.00 | 100.30 | 100.00 | 99.78  | 100.00 | 100.00 | 99.72  | 100.00   |

資料來源:臺南市警察局



圖 3-1 臺南市政府警察轄區分布示意

## 二、違反毒品危害防制條例

108年本市違反毒品危害防制條例嫌疑犯3,449人，其中以第二級毒品案件人數2,408人最多，占69.82%；進一步觀察發生數，亦以第二級毒品案類2,558件最多，觀察本市各分局受理情形，發生數以永康分局609件居首，歸仁分局413件次之，南市三分局364件再次之。

108年就本市各分局查獲毒品案件而言，查獲第一級毒品以麻豆分局97件最多；查獲第二級毒品以永康分局369件最多，破獲率以新化分局170%最高。

108年本市違反毒品危害防制條例嫌疑犯3,449人，較107年4,191人減少742人(減少17.70%)，其中男性3,033人占87.94%、女性416人占12.06%，性比例729.09。以違反毒品危害防制條例嫌疑犯占全般刑案嫌疑犯比重觀察，108年違反毒品危害防制條例嫌疑犯占總數14.02%，其中男性嫌疑犯占男性總數15.46%，女性占8.34%。(詳表3-6)

以各級毒品吸食人數觀察，108年嫌疑犯3,449人中，毒品級別<sup>1</sup>以第二級毒品案件人數2,408人(男性2,102人、女性306人)最多，占69.82%，第一級毒品937人(男性836人、女性101人)次之，占27.17%，第三級毒品100人(男性92人、女性8人)再次之，占2.90%。(詳表3-7)

以發生數觀察，108年本市違反毒品危害防制條例案件發生數計3,558件，其中按毒品級別分，第一級毒品904件，第二級毒品2,558件，第三級毒品90件，第四級毒品3件，其他1件。就各分局違反毒品危害防制條例案而言，發生數以永康分局609件占17.12%居首，歸仁分局413件占11.61%次之，南市三分局364件占10.23%再次之。另違反毒品危

---

<sup>1</sup>毒品級別:毒品依其成癮性、濫用性及對社會危害性，分為四級，其品項如下:

第一級:海洛因、嗎啡、鴉片、古柯鹼及其相類製品。

第二級:罌粟、古柯、大麻、安非他命、配西汀、潘他唑新及其相類製品。

第三級:西可巴比妥、異戊巴比妥、納洛芬及其相類製品。

第四級:二丙烯基巴比妥、阿普唑他及其相類製品。

害防制條例破獲數共計 3,574 件，就各分局查獲毒品案件而言，查獲第一級毒品以麻豆分局 97 件最多，白河分局 78 件居次，南市六分局 67 件第三；查獲第二級毒品以永康分局 369 件最多，歸仁分局 249 件居次，南市一分局 237 件第三。(詳表 3-8)

表 3-6 臺南市違反毒品危害防制條例案件嫌疑犯概況

單位:人、%

| 年別   | 嫌疑犯人數(人) |       |     |                  | 較上年增減(%) |        |        | 占全般刑案嫌疑犯百分比(%) |       |       |
|------|----------|-------|-----|------------------|----------|--------|--------|----------------|-------|-------|
|      | 合計       | 男     | 女   | 性比例<br>(男/女*100) | 計        | 男      | 女      | 計              | 男     | 女     |
| 99年  | 3,046    | 2,640 | 406 | 650.25           | --       | --     | --     | 16.30          | 17.62 | 10.95 |
| 100年 | 2,908    | 2,509 | 399 | 628.82           | -4.53    | -4.96  | -1.72  | 17.37          | 17.96 | 14.38 |
| 101年 | 2,872    | 2,483 | 389 | 638.30           | -1.24    | -1.04  | -2.51  | 15.45          | 16.44 | 11.15 |
| 102年 | 2,385    | 2,043 | 342 | 597.37           | -16.96   | -17.72 | -12.08 | 11.97          | 12.63 | 9.13  |
| 103年 | 2,313    | 2,036 | 277 | 735.02           | -3.02    | -0.34  | -19.01 | 11.02          | 11.87 | 7.23  |
| 104年 | 3,164    | 2,816 | 348 | 809.20           | 36.79    | 38.31  | 25.63  | 13.93          | 15.07 | 8.67  |
| 105年 | 2,937    | 2,607 | 330 | 790.00           | -7.17    | -7.42  | -5.17  | 13.26          | 14.31 | 8.40  |
| 106年 | 3,762    | 3,319 | 443 | 749.21           | 28.09    | 27.31  | 34.24  | 15.11          | 16.33 | 9.70  |
| 107年 | 4,191    | 3,687 | 504 | 731.55           | 11.40    | 11.09  | 13.77  | 16.51          | 18.18 | 9.88  |
| 108年 | 3,449    | 3,033 | 416 | 729.09           | -17.70   | -17.74 | -17.46 | 14.02          | 15.46 | 8.34  |

資料來源:臺南市警察局

表 3-7 臺南市違反毒品危害防制條例案件嫌疑犯-按毒品級別分

單位:人

| 年別   | 總計    |     | 第一級毒品 |     | 第二級毒品 |     | 第三級毒品 |    | 第四級毒品 |   | 其他 |   |
|------|-------|-----|-------|-----|-------|-----|-------|----|-------|---|----|---|
|      | 男     | 女   | 男     | 女   | 男     | 女   | 男     | 女  | 男     | 女 | 男  | 女 |
| 99年  | 2,640 | 406 | 1,335 | 159 | 1,243 | 239 | 62    | 8  | -     | - | -  | - |
| 100年 | 2,509 | 399 | 1,109 | 156 | 1,297 | 234 | 103   | 9  | -     | - | -  | - |
| 101年 | 2,483 | 389 | 1,055 | 130 | 1,342 | 242 | 85    | 17 | -     | - | 1  | - |
| 102年 | 2,043 | 342 | 692   | 118 | 1,155 | 201 | 185   | 17 | 11    | 6 | -  | - |
| 103年 | 2,036 | 277 | 670   | 80  | 1,220 | 179 | 144   | 18 | 1     | - | 1  | - |
| 104年 | 2,816 | 348 | 806   | 91  | 1,839 | 239 | 163   | 18 | 4     | - | 4  | - |
| 105年 | 2,607 | 330 | 667   | 93  | 1,876 | 228 | 63    | 9  | -     | - | 1  | - |
| 106年 | 3,319 | 443 | 794   | 103 | 2,448 | 333 | 73    | 7  | 4     | - | -  | - |
| 107年 | 3,687 | 504 | 1,011 | 123 | 2,591 | 372 | 82    | 9  | 3     | - | -  | - |
| 108年 | 3,033 | 416 | 836   | 101 | 2,102 | 306 | 92    | 8  | 2     | 1 | 1  | - |

資料來源:臺南市警察局

表 3-8 臺南市 108 年各分局受理違反毒品危害防制條例案件發、破數  
-按毒品級別分

單位:件

| 案類別<br>單位別 | 發生數   |       |       |       |       |    | 破獲數   |       |       |       |       |    |
|------------|-------|-------|-------|-------|-------|----|-------|-------|-------|-------|-------|----|
|            | 合計    | 第一級毒品 | 第二級毒品 | 第三級毒品 | 第四級毒品 | 其他 | 合計    | 第一級毒品 | 第二級毒品 | 第三級毒品 | 第四級毒品 | 其他 |
| 合計         | 3,558 | 904   | 2,558 | 90    | 3     | 3  | 3,574 | 1,013 | 2,468 | 90    | 2     | 1  |
| 台南市警察局     | -     | -     | -     | -     | -     | -  | 589   | 244   | 318   | 25    | 1     | 1  |
| 南市一分局      | 212   | 41    | 166   | 4     | -     | 1  | 305   | 60    | 237   | 8     | -     | -  |
| 南市二分局      | 227   | 41    | 172   | 13    | -     | 1  | 187   | 31    | 146   | 10    | -     | -  |
| 南市三分局      | 364   | 88    | 266   | 10    | -     | -  | 220   | 50    | 168   | 2     | -     | -  |
| 南市四分局      | 86    | 20    | 61    | 5     | -     | -  | 79    | 19    | 58    | 2     | -     | -  |
| 南市五分局      | 321   | 76    | 232   | 13    | -     | -  | 249   | 35    | 202   | 12    | -     | -  |
| 南市六分局      | 207   | 60    | 141   | 5     | 1     | -  | 212   | 67    | 141   | 3     | 1     | -  |
| 佳里分局       | 115   | 25    | 89    | 1     | -     | -  | 99    | 30    | 68    | 1     | -     | -  |
| 學甲分局       | 92    | 25    | 67    | -     | -     | -  | 78    | 21    | 57    | -     | -     | -  |
| 善化分局       | 219   | 88    | 129   | 2     | -     | -  | 146   | 63    | 82    | 1     | -     | -  |
| 歸仁分局       | 413   | 66    | 336   | 10    | 1     | -  | 294   | 42    | 249   | 3     | -     | -  |
| 永康分局       | 609   | 101   | 493   | 15    | -     | -  | 440   | 54    | 369   | 17    | -     | -  |
| 新化分局       | 70    | 15    | 53    | 2     | -     | -  | 119   | 50    | 68    | 1     | -     | -  |
| 新營分局       | 195   | 87    | 103   | 3     | 1     | 1  | 174   | 55    | 119   | -     | -     | -  |
| 玉井分局       | 68    | 11    | 57    | -     | -     | -  | 69    | 17    | 52    | -     | -     | -  |
| 白河分局       | 169   | 75    | 90    | 4     | -     | -  | 124   | 78    | 45    | 1     | -     | -  |
| 麻豆分局       | 191   | 85    | 103   | 3     | -     | -  | 190   | 97    | 89    | 4     | -     | -  |

資料來源:臺南市警察局

本市 108 年違反毒品危害防制條例案件破獲率為 100.45%，較 107 年 101.78%降低 1.33 個百分點，觀察近十年破獲率，以 99 年 106.34%為最高、100 年 103.26%次之、104 年 103.04%再次之。(詳表 3-9)

進一步觀察各分局 108 年違反毒品危害防制條例案件破獲率，除善化分局 66.67%及南市三分局 60.44%外，其餘各分局破獲率皆達七成以上，其中南市一分局、南市六分局、新化分局及玉井分局更達百分之百以上，108 年破獲率以新化分局為首，破獲率達 170%、南市一分局次之，破獲率為 143.87%、南市六分局再次之，破獲率為 102.42%。(詳表 3-9)

表 3-9 臺南市各分局受理違反毒品危害防制條例案件破獲率

單位:%

| 年別<br>單位別 | 99年    | 100年   | 101年   | 102年   | 103年   | 104年   | 105年   | 106年   | 107年   | 108年   |
|-----------|--------|--------|--------|--------|--------|--------|--------|--------|--------|--------|
| 合計        | 106.34 | 103.26 | 101.98 | 101.00 | 101.91 | 103.04 | 99.53  | 102.24 | 101.78 | 100.45 |
| 台南市警察局    | -      | -      | -      | -      | -      | -      | -      | -      | -      | -      |
| 南市一分局     | 96.81  | 115.34 | 87.50  | 116.55 | 97.67  | 97.16  | 144.65 | 148.29 | 96.17  | 143.87 |
| 南市二分局     | 77.82  | 54.44  | 103.07 | 85.37  | 89.21  | 87.18  | 73.43  | 94.16  | 92.69  | 82.38  |
| 南市三分局     | 78.18  | 86.38  | 68.45  | 69.87  | 54.76  | 61.86  | 56.29  | 54.30  | 82.58  | 60.44  |
| 南市四分局     | 65.22  | 76.82  | 110.00 | 71.88  | 67.68  | 83.33  | 73.61  | 47.75  | 112.24 | 91.86  |
| 南市五分局     | 92.44  | 100.51 | 73.54  | 93.59  | 99.11  | 83.90  | 69.84  | 82.28  | 94.68  | 77.57  |
| 南市六分局     | 109.68 | 83.96  | 68.97  | 69.29  | 143.01 | 88.28  | 87.60  | 56.25  | 65.43  | 102.42 |
| 佳里分局      | 103.48 | 130.40 | 139.86 | 144.05 | 143.59 | 96.12  | 78.72  | 89.47  | 116.77 | 86.09  |
| 學甲分局      | 129.73 | 89.19  | 77.53  | 100.00 | 102.63 | 127.85 | 86.84  | 88.46  | 78.20  | 84.78  |
| 善化分局      | 109.77 | 111.90 | 105.81 | 98.25  | 115.00 | 81.51  | 57.58  | 91.57  | 79.53  | 66.67  |
| 歸仁分局      | 88.85  | 99.03  | 104.26 | 99.16  | 84.10  | 85.46  | 104.45 | 96.05  | 79.76  | 71.19  |
| 永康分局      | 74.10  | 77.65  | 78.21  | 85.52  | 68.85  | 89.57  | 79.23  | 85.10  | 89.15  | 72.25  |
| 新化分局      | 125.00 | 145.83 | 151.72 | 202.56 | 123.17 | 141.86 | 119.44 | 135.06 | 152.21 | 170.00 |
| 新營分局      | 154.55 | 136.88 | 138.25 | 106.92 | 124.00 | 177.62 | 182.80 | 119.44 | 74.89  | 89.23  |
| 玉井分局      | 148.00 | 95.71  | 180.95 | 181.08 | 115.15 | 124.24 | 102.08 | 129.33 | 92.31  | 101.47 |
| 白河分局      | 90.18  | 95.35  | 82.35  | 81.33  | 93.68  | 97.83  | 57.97  | 80.69  | 104.47 | 73.37  |
| 麻豆分局      | 134.66 | 82.89  | 85.94  | 79.56  | 119.79 | 127.03 | 130.64 | 142.60 | 100.52 | 99.48  |

資料來源:臺南市警察局

### 三、詐欺

108年本市詐欺嫌疑犯人數2,745人，詐欺嫌疑犯人數占全般刑案嫌疑犯比重為11.16%，觀察近十年詐欺嫌疑犯人數及占全般刑案總數比重皆為近十年最高。

108年本市詐欺案件發生數計2,670件，破獲率為83.03%，其中108年破獲率以新營分局115.12%最高，觀察近十年本市詐欺案件破獲率以99年84.77%最高、108年83.03%次之、105年80.15%再次之。

108年本市詐欺嫌疑犯人數2,745人，較107年2,652人增加93人(3.51%)，其中男性1,797人占65.46%、女性948人占34.54%，性比例189.56，觀察詐欺嫌疑犯占全般刑案嫌疑犯比重，108年詐欺嫌疑犯人數占總數11.16%，其中男性嫌疑犯占男性總數9.16%，女性占19.01%，108年詐欺嫌疑犯人數及占全般刑案總數比重皆為近十年最高。(詳表3-10)

108年本市詐欺案件發生數計2,670件，較107年2,915件減少245件(減少8.4%)，108年本市詐欺案件破獲率為83.03%，較107年79.9%增加3.14個百分點，108年本市詐欺案件犯罪率每十萬人141.95%，較107年154.74%下降12.79個百分點。觀察近十年詐欺案發生數由99年1,924件增加至108年2,670件，近十年本市詐欺案件破獲率除100年、102年至104年外，餘破獲率皆達七成以上。(詳表3-11)

表 3-10 臺南市詐欺案件嫌疑犯概況

單位:人、%

| 年別   | 嫌疑犯人數(人) |       |     |                  | 較上年增減(%) |        |        | 占全般刑案嫌疑犯百分比(%) |      |       |
|------|----------|-------|-----|------------------|----------|--------|--------|----------------|------|-------|
|      | 合計       | 男     | 女   | 性比例<br>(男/女*100) | 計        | 男      | 女      | 計              | 男    | 女     |
| 99年  | 1,658    | 1,245 | 413 | 301.45           | --       | --     | --     | 8.87           | 8.31 | 11.14 |
| 100年 | 1,162    | 812   | 350 | 232.00           | -29.92   | -34.78 | -15.25 | 6.94           | 5.81 | 12.61 |
| 101年 | 1,776    | 1,193 | 583 | 204.63           | 52.84    | 46.92  | 66.57  | 9.55           | 7.90 | 16.71 |
| 102年 | 1,443    | 1,038 | 405 | 256.30           | -18.75   | -12.99 | -30.53 | 7.24           | 6.42 | 10.81 |
| 103年 | 1,306    | 912   | 394 | 231.47           | -9.49    | -12.14 | -2.72  | 6.22           | 5.32 | 10.29 |
| 104年 | 1,598    | 1,099 | 499 | 220.24           | 22.36    | 20.50  | 26.65  | 7.04           | 5.88 | 12.43 |
| 105年 | 2,102    | 1,497 | 605 | 247.44           | 31.54    | 36.21  | 21.24  | 9.49           | 8.21 | 15.39 |
| 106年 | 2,183    | 1,518 | 665 | 228.27           | 3.85     | 1.40   | 9.92   | 8.77           | 7.47 | 14.55 |
| 107年 | 2,652    | 1,781 | 871 | 204.48           | 21.48    | 17.33  | 30.98  | 10.45          | 8.78 | 17.08 |
| 108年 | 2,745    | 1,797 | 948 | 189.56           | 3.51     | 0.90   | 8.84   | 11.16          | 9.16 | 19.01 |

資料來源:臺南市警察局

表 3-11 臺南市受理詐欺案件概況

| 年別   | 發生數<br>(件) | 破獲數<br>(件) | 破獲率<br>(%) | 犯罪率<br>(件/十萬人) |
|------|------------|------------|------------|----------------|
| 99年  | 1,924      | 1,631      | 84.77      | 102.68         |
| 100年 | 1,734      | 1,164      | 67.13      | 92.38          |
| 101年 | 1,550      | 1,219      | 78.65      | 82.37          |
| 102年 | 1,809      | 1,138      | 62.91      | 96.06          |
| 103年 | 3,130      | 1,446      | 46.20      | 166.11         |
| 104年 | 2,682      | 1,816      | 67.71      | 142.24         |
| 105年 | 3,108      | 2,491      | 80.15      | 164.79         |
| 106年 | 3,054      | 2,270      | 74.33      | 161.89         |
| 107年 | 2,915      | 2,329      | 79.90      | 154.74         |
| 108年 | 2,670      | 2,217      | 83.03      | 141.95         |

資料來源:臺南市警察局

近十年本市詐欺案件破獲率以 99 年 84.77%最高、108 年 83.03%次之、105 年 80.15%再次之，進一步觀察各分局 108 年詐欺案件破獲率，除南市三分局、南市五分局、善化分局、永康分局及新化分局外，其餘分局破獲率皆達八成以上，其中以新營分局 115.12%居首，南市四分局 100.88%次之，南市六分局 95.43%再次之，另以永康分局破獲率 66.67%為最低。(詳表 3-12)

表 3-12 臺南市各分局受理詐欺案件破獲率

| 年別<br>單位別 | 單位:%   |        |        |        |        |        |        |        |        |        |
|-----------|--------|--------|--------|--------|--------|--------|--------|--------|--------|--------|
|           | 99年    | 100年   | 101年   | 102年   | 103年   | 104年   | 105年   | 106年   | 107年   | 108年   |
| 合計        | 84.77  | 67.13  | 78.65  | 62.91  | 46.20  | 67.71  | 80.15  | 74.33  | 79.90  | 83.03  |
| 台南市警察局    | -      | -      | -      | -      | -      | -      | -      | -      | -      | -      |
| 南市一分局     | 74.71  | 82.71  | 91.35  | 114.55 | 49.41  | 81.37  | 71.48  | 71.86  | 71.70  | 82.85  |
| 南市二分局     | 66.84  | 55.32  | 53.85  | 50.48  | 34.67  | 39.20  | 54.65  | 69.93  | 78.05  | 90.32  |
| 南市三分局     | 120.11 | 78.70  | 77.65  | 69.19  | 53.65  | 62.16  | 78.97  | 65.17  | 79.57  | 77.49  |
| 南市四分局     | 98.39  | 57.53  | 82.54  | 71.76  | 59.85  | 105.62 | 109.72 | 107.23 | 101.75 | 100.88 |
| 南市五分局     | 92.00  | 68.92  | 82.05  | 60.59  | 39.07  | 66.38  | 77.70  | 64.08  | 83.90  | 74.87  |
| 南市六分局     | 90.08  | 92.41  | 78.00  | 76.26  | 40.85  | 79.08  | 79.30  | 79.30  | 74.90  | 95.43  |
| 佳里分局      | 75.00  | 70.18  | 94.87  | 58.97  | 45.71  | 57.81  | 78.70  | 87.50  | 69.30  | 81.08  |
| 學甲分局      | 100.00 | 75.00  | 100.00 | 82.76  | 109.76 | 96.30  | 93.65  | 92.65  | 83.02  | 88.00  |
| 善化分局      | 91.25  | 86.15  | 77.27  | 49.06  | 41.30  | 59.54  | 75.92  | 76.37  | 65.81  | 70.59  |
| 歸仁分局      | 73.95  | 56.19  | 78.67  | 54.17  | 41.87  | 68.39  | 74.26  | 72.85  | 94.44  | 94.40  |
| 永康分局      | 70.93  | 38.90  | 64.72  | 36.43  | 29.80  | 47.04  | 74.84  | 65.49  | 64.91  | 66.67  |
| 新化分局      | 70.97  | 105.26 | 58.82  | 68.57  | 44.83  | 61.11  | 97.44  | 68.57  | 75.00  | 79.55  |
| 新營分局      | 83.54  | 72.22  | 94.23  | 81.03  | 35.50  | 60.26  | 95.31  | 78.91  | 148.24 | 115.12 |
| 玉井分局      | 110.00 | 77.14  | 87.50  | 100.00 | 47.37  | 100.00 | 120.00 | 100.00 | 85.00  | 92.31  |
| 白河分局      | 100.00 | 145.00 | 78.79  | 152.17 | 91.30  | 132.14 | 76.06  | 64.79  | 75.00  | 91.55  |
| 麻豆分局      | 84.38  | 84.78  | 97.30  | 82.50  | 84.88  | 94.52  | 94.44  | 76.32  | 75.00  | 81.25  |

資料來源:臺南市警察局

#### 四、竊盜

108年本市竊盜嫌疑犯計2,736人，為近十年最高，按細類別分以普通竊盜2,547人最多、機車竊盜141人次之、汽車竊盜45人再次之，其中竊盜案件發生數以永康分局545件占14.88%居首，南市一分局427件占11.66%次之，南市五分局359件占9.80%再次之。

108年就本市各分局竊盜案件破獲率觀察，以麻豆分局100.83%最高，歸仁分局71.34%最低，觀察近十年竊盜案件破獲率，以108年83.10%最高、107年75.89%次之、106年73.04再次之，102年後呈逐年遞增之趨勢。

108年本市竊盜嫌疑犯2,736人，較107年2,440人增加296人(12.13%)，其中男性2,142人占78.29%、女性594人占21.71%，性比例360.61。觀察本市近十年竊盜嫌疑犯人數，以108年人數最多。以竊盜嫌疑犯占全般刑案嫌疑犯比重觀察，108年竊盜嫌疑犯占總數11.12%，其中男性嫌疑犯占男性總數10.92%，女性占11.91%。(詳表3-13)

以各竊盜細項案件類型觀察，108年竊盜嫌疑犯2,736人中以普通竊盜2,547人(男性1,964人、女性583人)最多，占93.09%，機車竊盜141人(男性131人、女性10人)次之，占5.15%，汽車竊盜45人(男性44人、女性1人)再次之，占1.64%，重大竊盜3人(男性3人、女性0人)最少，占0.11%。觀察近十年本市竊盜細項案件嫌疑犯人數，108年普通竊盜嫌疑犯人數為近十年最高，重大竊盜及機車竊盜嫌疑犯人數則為近十年最低。(詳表3-14)

以發生數觀察，108年本市受理竊盜案件計3,663件，按細類別分以普通竊盜3,232件最多、機車竊盜325件次之、汽車竊盜105件再次之，就各分局竊盜案而言，發生數以永康分局545件占14.88%居首，南市一分局427件占11.66%次之，南市五分局359件占9.80%再次之，進一步觀察各分局普通竊盜案發生數，以永康分局485件最多，占15.01%、南市一分局378件次之，占11.70%、南市二分局312件再次之，占9.65%。(詳表3-15)

表 3-13 臺南市竊盜案件嫌疑犯概況

單位:人、%

| 年別   | 嫌疑犯人數(人) |       |     |                  | 較上年增減(%) |        |       | 占全般刑案嫌疑犯百分比(%) |       |       |
|------|----------|-------|-----|------------------|----------|--------|-------|----------------|-------|-------|
|      | 合計       | 男     | 女   | 性比例<br>(男/女*100) | 計        | 男      | 女     | 計              | 男     | 女     |
| 99年  | 2,157    | 1,809 | 348 | 519.83           | --       | --     | --    | 11.54          | 12.08 | 9.39  |
| 100年 | 2,143    | 1,814 | 329 | 551.37           | -0.65    | 0.28   | -5.46 | 12.80          | 12.99 | 11.86 |
| 101年 | 2,359    | 1,954 | 405 | 482.47           | 10.08    | 7.72   | 23.10 | 12.69          | 12.94 | 11.61 |
| 102年 | 2,214    | 1,777 | 437 | 406.64           | -6.15    | -9.06  | 7.90  | 11.12          | 10.99 | 11.67 |
| 103年 | 2,340    | 1,902 | 438 | 434.25           | 5.69     | 7.03   | 0.23  | 11.15          | 11.09 | 11.44 |
| 104年 | 2,536    | 2,082 | 454 | 458.59           | 8.38     | 9.46   | 3.65  | 11.17          | 11.14 | 11.31 |
| 105年 | 2,190    | 1,728 | 462 | 374.03           | -13.64   | -17.00 | 1.76  | 9.89           | 9.48  | 11.76 |
| 106年 | 2,541    | 2,042 | 499 | 409.22           | 16.03    | 18.17  | 8.01  | 10.21          | 10.05 | 10.92 |
| 107年 | 2,440    | 1,883 | 557 | 338.06           | -3.97    | -7.79  | 11.62 | 9.61           | 9.29  | 10.92 |
| 108年 | 2,736    | 2,142 | 594 | 360.61           | 12.13    | 13.75  | 6.64  | 11.12          | 10.92 | 11.91 |

資料來源:臺南市警察局

表 3-14 臺南市竊盜案件嫌疑犯概況-按細類別分

單位:人

| 年別   | 重大竊盜 |    |   | 普通竊盜  |       |     | 汽車竊盜 |     |   | 機車竊盜 |     |    |
|------|------|----|---|-------|-------|-----|------|-----|---|------|-----|----|
|      | 計    | 男  | 女 | 計     | 男     | 女   | 計    | 男   | 女 | 計    | 男   | 女  |
| 99年  | 7    | 6  | 1 | 1,788 | 1,469 | 319 | 86   | 82  | 4 | 276  | 252 | 24 |
| 100年 | 23   | 22 | 1 | 1,734 | 1,421 | 313 | 133  | 129 | 4 | 253  | 242 | 11 |
| 101年 | 47   | 43 | 4 | 1,976 | 1,600 | 376 | 107  | 102 | 5 | 229  | 209 | 20 |
| 102年 | 13   | 11 | 2 | 1,951 | 1,528 | 423 | 75   | 73  | 2 | 175  | 165 | 10 |
| 103年 | 13   | 13 | - | 2,015 | 1,600 | 415 | 86   | 83  | 3 | 226  | 206 | 20 |
| 104年 | 4    | 4  | - | 2,170 | 1,746 | 424 | 112  | 110 | 2 | 250  | 222 | 28 |
| 105年 | 7    | 6  | 1 | 1,903 | 1,459 | 444 | 65   | 64  | 1 | 215  | 199 | 16 |
| 106年 | 5    | 5  | - | 2,224 | 1,746 | 478 | 63   | 61  | 2 | 249  | 230 | 19 |
| 107年 | 6    | 6  | - | 2,232 | 1,687 | 545 | 33   | 32  | 1 | 169  | 158 | 11 |
| 108年 | 3    | 3  | - | 2,547 | 1,964 | 583 | 45   | 44  | 1 | 141  | 131 | 10 |

資料來源:臺南市警察局

表 3-15 臺南市 108 年各分局受理竊盜案件發、破數-按細類別分

單位:件

| 案類別<br>單位別 | 發生數   |      |       |      |      | 破獲數   |      |       |      |      |
|------------|-------|------|-------|------|------|-------|------|-------|------|------|
|            | 合計    | 重大竊盜 | 普通竊盜  | 汽車竊盜 | 機車竊盜 | 合計    | 重大竊盜 | 普通竊盜  | 汽車竊盜 | 機車竊盜 |
| 合計         | 3,663 | 1    | 3,232 | 105  | 325  | 3,044 | 1    | 2,677 | 58   | 308  |
| 台南市警察局     | -     | -    | -     | -    | -    | 40    | -    | 29    | 1    | 10   |
| 南市一分局      | 427   | -    | 378   | 7    | 42   | 380   | -    | 334   | 5    | 41   |
| 南市二分局      | 345   | -    | 312   | 2    | 31   | 265   | -    | 231   | 1    | 33   |
| 南市三分局      | 267   | 1    | 240   | 4    | 22   | 224   | 1    | 194   | 4    | 25   |
| 南市四分局      | 157   | -    | 134   | 8    | 15   | 118   | -    | 107   | -    | 11   |
| 南市五分局      | 359   | -    | 309   | 6    | 44   | 295   | -    | 264   | 1    | 30   |
| 南市六分局      | 292   | -    | 254   | 9    | 29   | 234   | -    | 198   | 9    | 27   |
| 佳里分局       | 161   | -    | 154   | 4    | 3    | 118   | -    | 113   | 2    | 3    |
| 學甲分局       | 57    | -    | 55    | 1    | 1    | 49    | -    | 48    | -    | 1    |
| 善化分局       | 177   | -    | 161   | 2    | 14   | 162   | -    | 145   | 1    | 16   |
| 歸仁分局       | 335   | -    | 267   | 18   | 50   | 239   | -    | 195   | 8    | 36   |
| 永康分局       | 545   | -    | 485   | 21   | 39   | 415   | -    | 375   | 9    | 31   |
| 新化分局       | 67    | -    | 55    | 8    | 4    | 55    | -    | 44    | 6    | 5    |
| 新營分局       | 209   | -    | 188   | 4    | 17   | 203   | -    | 184   | 2    | 17   |
| 玉井分局       | 39    | -    | 36    | 2    | 1    | 33    | -    | 25    | 6    | 2    |
| 白河分局       | 106   | -    | 99    | 3    | 4    | 93    | -    | 86    | 2    | 5    |
| 麻豆分局       | 120   | -    | 105   | 6    | 9    | 121   | -    | 105   | 1    | 15   |

資料來源:臺南市警察局

本市 108 年竊盜案件破獲率為 83.10%，較 107 年 75.89% 上升 7.21 個百分點，觀察近十年破獲率，以 108 年 83.10% 為最高、107 年 75.89% 次之、106 年 73.04% 再次之。(詳表 3-16)

進一步觀察各分局 108 年竊盜案件破獲率，除南市二分局、南市四分局、佳里分局、歸仁分局及永康分局外，其餘各分局破獲率皆達八成以上，108 年破獲率以麻豆分局為首，破獲率達 100.83%、新營分局次之，破獲率為 97.13%、善化分局再次之，破獲率為 91.53%，另以歸仁分局破獲率 71.34% 為最低。(詳表 3-16)

表 3-16 臺南市各分局受理竊盜案件破獲率

|           |        | 單位:%  |        |       |       |       |        |        |       |        |  |
|-----------|--------|-------|--------|-------|-------|-------|--------|--------|-------|--------|--|
| 年別<br>單位別 | 99年    | 100年  | 101年   | 102年  | 103年  | 104年  | 105年   | 106年   | 107年  | 108年   |  |
| 合計        | 50.99  | 49.95 | 55.26  | 52.77 | 57.91 | 61.15 | 64.57  | 73.04  | 75.89 | 83.10  |  |
| 臺南市警察局    | -      | -     | -      | -     | -     | -     | -      | -      | -     | -      |  |
| 南市一分局     | 41.55  | 41.41 | 48.54  | 41.29 | 57.83 | 50.47 | 66.01  | 66.72  | 79.96 | 88.99  |  |
| 南市二分局     | 42.90  | 43.91 | 48.72  | 50.13 | 61.36 | 55.50 | 49.92  | 67.53  | 58.75 | 76.81  |  |
| 南市三分局     | 43.61  | 43.08 | 39.06  | 46.98 | 50.21 | 51.24 | 63.84  | 63.17  | 78.98 | 83.90  |  |
| 南市四分局     | 45.37  | 46.28 | 49.34  | 45.90 | 43.65 | 55.13 | 60.98  | 88.05  | 75.17 | 75.16  |  |
| 南市五分局     | 43.73  | 41.06 | 43.22  | 41.10 | 49.89 | 53.58 | 64.40  | 73.36  | 78.49 | 82.17  |  |
| 南市六分局     | 46.09  | 43.69 | 55.75  | 57.00 | 58.29 | 62.01 | 71.35  | 60.58  | 65.43 | 80.14  |  |
| 佳里分局      | 72.20  | 85.78 | 90.06  | 77.65 | 67.42 | 63.36 | 68.21  | 67.19  | 70.70 | 73.29  |  |
| 學甲分局      | 87.63  | 76.67 | 113.04 | 66.67 | 93.00 | 79.00 | 62.32  | 75.31  | 73.68 | 85.96  |  |
| 善化分局      | 52.08  | 69.32 | 81.03  | 70.97 | 67.25 | 87.67 | 73.51  | 81.76  | 81.29 | 91.53  |  |
| 歸仁分局      | 52.26  | 46.29 | 53.52  | 53.48 | 48.82 | 52.00 | 52.09  | 69.04  | 70.82 | 71.34  |  |
| 永康分局      | 43.64  | 42.94 | 51.11  | 47.54 | 52.53 | 58.07 | 55.76  | 65.38  | 65.28 | 76.15  |  |
| 新化分局      | 60.00  | 57.69 | 60.87  | 68.12 | 67.36 | 58.33 | 54.10  | 69.44  | 66.67 | 82.09  |  |
| 新營分局      | 68.92  | 76.19 | 96.00  | 84.02 | 63.89 | 75.98 | 68.94  | 72.96  | 88.13 | 97.13  |  |
| 玉井分局      | 119.30 | 59.14 | 107.50 | 93.10 | 89.83 | 97.40 | 71.15  | 74.55  | 92.31 | 84.62  |  |
| 白河分局      | 83.49  | 84.43 | 87.61  | 95.28 | 71.64 | 68.22 | 69.30  | 86.44  | 88.52 | 87.74  |  |
| 麻豆分局      | 53.62  | 65.80 | 76.27  | 79.22 | 74.36 | 95.00 | 101.90 | 100.68 | 96.08 | 100.83 |  |

資料來源:臺南市警察局

## 肆、結論

### 一、本市 108 年犯罪率及性比例皆為近十年最低

本市 108 年犯罪率為每十萬人口 1298.90 件，為近十年最低，較 107 年 1375.10 件減少 76.2 件，其中 103 年為近十年犯罪率最高，106 年開始呈現下降趨勢。

本市嫌疑犯性比例 100 年為近十年最高，104 年起開始逐年下降，至 108 年來到了 393.52，為近十年最低，顯示男性嫌疑犯人數仍大幅高於女性，但差距有逐年遞減之趨勢。

### 二、108 年全國全般刑案犯罪率以花蓮縣為最高；破獲率以嘉義縣最高，其中連江縣不論犯罪率或破獲率皆為全國最低

全國 108 年全般刑案犯罪率為每十萬人口發生 1,137.26 件，其中以花蓮縣每十萬人口發生 1858.72 件最高、連江縣每十萬人口發生 673.17 件最低；觀察六都犯罪率，以臺北市每十萬人口發生 1509.26 件最高、臺中市每十萬人口發生 878.07 件最低。

全國 108 年全般刑案破獲率為 96.41%，其中以嘉義縣 105.32% 最高、連江縣 84.09% 最低；觀察六都破獲率，以臺北市 96.62% 最高、本市 91.14% 最低。

### 三、本市全般刑案嫌疑犯教育程度近十年無論男、女性皆以高中(職)人數最多；108 年全般刑案嫌疑犯職業別首次以基層技術工及勞力工人數最多

本市近十年全般刑案嫌疑犯教育程度皆以高中(職)人數最多，男、女性亦同；進一步觀察，本市近十年嫌疑犯教育程度以自修及不識字人數最少，其中男性嫌疑犯教育程度以自修及不識字人數最少，女性則以自修及研究所人數最少。

本市近十年嫌疑犯職業別，除 108 年以基層技術工及勞力工人數最多，107 年以服務(不含保安)工作人員最多，餘皆以無職者人數

最多，進一步觀察近十年兩性嫌疑犯職業別，男性嫌疑犯職業別自 103 年起由無職者轉為以基層技術工及勞力工人數最多；女性嫌疑犯職業別自 106 年起由無職者轉為以服務(不含保安)工作人員人數最多。

#### **四、本市全般刑案嫌疑犯按年齡層觀察，108 年成年嫌疑犯占比為近十年最低，青年及老年嫌疑犯占比為近十年最高**

本市近十年全般刑案嫌疑犯以成年嫌疑犯占比最高，青年嫌疑犯占比次之，老年嫌疑犯占比自 104 年後皆高於少年嫌疑犯占比，兒童嫌疑犯占比近十年皆為最低。

進一步觀察 108 年各年齡層全般刑案嫌疑犯占比，108 年成年嫌疑犯占比為近十年最低，青年及老年嫌疑犯占比為近十年最高，顯示成年人口犯罪比例漸呈遞減趨勢，青年及老年人口犯罪比例漸呈遞增趨勢。

#### **五、本市近十年主要刑事案件犯罪人數皆以公共危險案最多，違反毒品危害防制條例人數次之(除 103 年外)。**

本市近十年主要刑事嫌疑犯人數自 99 年 18,688 人上升至 108 年 24,607 人，增加 5,919 人(31.67%)，其中以公共危險人數最多，違反毒品危害防制條例人數次之(除 103 年外)，竊盜犯罪人數再次之，惟近兩年詐欺案件犯罪人數已超越竊盜案件。

進一步觀察各項案類犯罪率全國排名，108 年公共危險案犯罪率全國排名為近五年排名最高，位居全國 14，違反毒品危害防制條例全國排名自 107 年便大幅下降至全國 12，108 年詐欺案件犯罪率全國排名亦為近五年最高，位居全國 16。

#### **六、本市少年警察隊針對預防少年犯罪設置一系列措施，並協請學校，結合本府教育局、衛生局、社會局及學生校外生活輔導會等相關機關單位加強訪視與聯繫，確切落實各項少年犯罪預防工作。**

本市少年警察隊近年整合本市少年偏差行為、犯罪類型、犯罪

熱點等強化預防犯罪宣導重點策略，並針對高關懷風險少年結合臺灣臺南地方法院少年法庭、教育局、社會局及校外會成立輔導網絡，定期召開會議加強輔導評估，如效果不彰再移請少年法庭審理。

近年也致力於落實「加強保護少年措施」工作，針對各級學校學生上、下學重點時段，加強校園周邊巡邏及安全維護，並邀集校外學生生活輔導委員會指派教官、師長確實執行假日「校外聯巡」勤務，以適時導正少年之偏差行為。

另本府賡續執行局頒及分局頒「春風專案」，以轄內「妨害少年身心健康」及「易於出入聚集滋事」、「網路咖啡店」等場所為臨檢查察重點加強掃蕩，全面保護青少年安全，嚴防滋生治安事故及青少年偏差行為。並招募志工及成立後援會，統合分局及少年隊志工，認輔列管、中輟、貧困少年，長期陪伴、輔導、安置及提供各項資源，盡最大努力將每一位偏差少年扶向正軌。

**七、本市婦幼警察隊近年來致力於婦幼人身安全預防宣導，並深入**

**校園加強宣導，於網站更設置婦幼安全專區供民眾參考及防範。**

本市婦幼警察隊近年來針對不同年齡之民眾，設計符合實際需求之教材進行婦幼人身安全宣導，並不定期舉辦婦幼安全宣導活動，109年截至8月底已辦理婦幼人身宣導計119場，受益人數計13,800人，辦理防身術教授15場，受益人數計780人，辦理婦幼人身宣導活動9場，受益人數1,319人。

另本市婦幼警察隊亦透過婦幼安全專區網頁，每半年公布婦幼安全警示地點及提供民眾婦幼安全警示地點通報平台，以提升民眾自我保護意識與防衛能力，減少婦幼被害發生。109年上半年經各分局依轄區特性評估，已於安全專區網頁更新防範被害地點共計12處，供民眾參考及防範。

八、本市警察局以「淨毒大臺南、打毒三策略」-「打藥頭、勤通報、常稽查」出發，滾動式持續推動毒品查緝工作，並結合市府各局處力量共同稽查，共同消彌涉毒營業場所。

本市警察局依循中央新世代反毒策略以「淨毒大臺南、打毒三策略」-「打藥頭、勤通報、常稽查」出發，滾動式持續推動毒品查緝工作，針對不同族群、分層分眾宣導，建構全民友善通報網，以挖掘出淺藏的毒品黑數，協助他們尋求管道戒治，並分析轄區易涉毒熱點營業場所，結合市府各局處力量共同稽查，共同消彌涉毒營業場所，更持續整合各單位力量，針對查獲毒品案件或民眾通報之毒品情資，向上溯源追查製造、販賣、運輸毒品者，力求跟市民共同合作，共創悠活的無毒府城。

九、本市警察局以「偵防並重」作為打擊詐欺犯罪策略，利用大數據分析及情資蒐集，強化詐欺車手提款熱點資料分析，並且分析轄內詐騙手法類型與高風險被害族群，運用分齡分眾與主題式反詐作為宣導模式。

本市警察局為打擊詐欺犯罪以「偵防並重」作為策略，偵查面為結合科技持續利用大數據分析及情資蒐集，強化詐欺車手提款熱點資料分析，除持續清查前揭犯嫌，並同時整合相關情資以利後續溯源追緝詐欺上游，以阻斷其獲取金流管道。

宣導面則持續分析轄內詐騙手法類型與高風險被害族群，運用分齡分眾與主題式反詐宣導模式，提升本市民眾保護意識與防詐自覺，並強化與轄內金融機構、超商之聯繫機制，以增加即時攔阻成效，達到警民一體共同營造「打詐全民動員、共築宜居家園」健康城市的目標。

本市自 107 年 5 月起金融機構及超商賣場協助警方攔阻詐騙有功人員提報治安會報由市長公開表揚，其中 107 年 5 月至 12 月表揚

成功攔阻詐騙計 218 件、攔阻金額 2,476 萬 9,624 元，受表揚人員計 235 人，108 年全年度表揚成功攔阻詐騙計 527 件、攔阻金額 7,057 萬 6,481 元，受表揚人員計 618 人，109 年 1 至 10 月表揚成功攔阻詐騙計 218 件、攔阻金額 2,476 萬 9,624 元，108 年全年度表揚成功攔阻詐騙計 699 件、攔阻金額 1 億 528 萬 6,907 元，受表揚人員計 817 人。107 年 5 月至 109 年 10 月表揚成功攔阻詐騙共計 1,444 件、攔阻金額 2 億 63 萬 3,012 元，受表揚人員計 1,670 人次。

**十、本市警察局除持續辦理檢肅竊盜專案外亦重視裝設路口錄影監視系統或紅外線照明感應燈，藉以嚇阻犯罪，並且定期訪查治安顧慮人口，運用大眾傳播媒體之力量，強化竊盜犯罪預防之宣導，增加民眾防竊知識及危機意識。**

本市警察局除賡續辦理檢肅竊盜專案外，亦重視裝設路口錄影監視系統或紅外線照明感應燈，藉以嚇阻犯罪。針對轄區竊盜案件發生密集區域，研析犯罪時、地特性，著重「犯罪預防」作為，結合社區守望相助隊、義警及民防等民力，加強守望與巡邏，有效運用民力，共同推動防竊工作。

定期訪查治安顧慮人口，預防再犯。運用大眾傳播媒體，強化竊盜犯罪預防之宣導，增加民眾防竊知識及危機意識。針對轄內易發生竊案之住宅區或商店，指派熟悉犯罪預防工作之警察人員前往，指導協助其改善治安環境空間（如治安風水師、防竊達人等），提升自衛防衛防護能力，進而防止竊案發生。

運用科學辦案掌握破案契機，強化第一現場勘察能力，落實採證工作，進行分析比對，積極查緝鑑識比中對象，加強竊盜案件之偵辦，讓歹徒無所遁形；並以「查贓緝犯、緝犯追贓」辦案法則，澈底阻斷銷贓管道，有效打擊不法與保障民眾財產生活安全。