

➤ 前言

113年本市警察機關受理之刑事案件，反映當前社會治安狀況及社會結構變遷的具體樣貌。隨著都市化進程加速、數位科技廣泛滲透日常生活，以及人口高齡化與性別角色多元化的影響，犯罪型態與被害樣態亦呈現出複雜且多元的特徵。傳統案件如竊盜、毒品與傷害，雖仍占一定比重，惟新興犯罪類型如網路詐欺、性別相關案件與跨境犯罪，則有逐年攀升之趨勢，對警方治安維護與社會安全防護提出更高挑戰。

綜上所述，隨著犯罪樣態與統計方式的變化，如何從不同面向深入探討刑案特質，成為治安分析的重要課題。其中，性別因素更是不容忽視的一環。不同性別在犯罪動機、涉案模式與被害風險上，均可能存在顯著差異；透過性別觀點切入，能更全面掌握治安趨勢，並作為政策規劃與犯罪防治的重要參考。

本篇通報乃以113年本市警察機關受理之刑事案件資料為基礎，進行整體分析並結合性別面向探討，期能呈現本市當年刑事治安之全貌，提供警政單位政策規劃、犯罪防治策略研擬之參考依據。

➤ 摘要

- 113年本市刑案發生數為3萬1,545件，較112年增加7,127件(或29.19%)，破獲率為74.38%，較112年93.82%減少19.44個百分點；刑案發生數較往年顯著增加，以致破獲率較往年下降，主要係自113年9月起刑案發生數統計方式調整，改採「一被害人一發生數」取代以往「一案一發生數」之計算原則，其中刑案發生數以詐欺犯罪最多，發生1萬771件(占34.14%)，其次為竊盜犯罪4,512件(占14.30%)，再其次為公共危險4,167件(占13.21%)；較112年增幅最多者為詐欺犯罪，增加5,307件(或97.13%)，其次為竊盜犯罪，增加693件(或18.15%)，再其次為一般傷害，增加91件(或7.65%)。
- 113年被害人人數2萬6,323人，較112年增加5,755人(或27.98%)；其中詐欺犯罪被害人1萬1,448人，較112年增加4,308人(或60.34%)；各年齡層被害人數增加最多為30-39歲的2,660人，較112年增加1,104人(或70.95%)，其次為40-49歲的2,188人，較112年增加993人(或83.10%)，再其次為24-29歲的2,012人，較112年增加711人(或54.65%)。
- 113年詐欺犯罪男性被害人5,242人，較112年增加1,743人(或49.81%)，女性被害人6,206人，較112年增加2,965人(或81.43%)，113年男女性被害人性別差異8.42個百分點，相較112年增加6.44個百分點。

➤ 統計結果

一、 刑案發生數與破獲率

本市 113 年刑案發生數為 3 萬 1,545 件，較 112 年 2 萬 4,418 件增加 7,127 件 (或 29.19%)；刑案發生數較往年增加，主要係自 113 年 9 月起刑案發生數統計方式予以調整，改採「一被害人一發生數」取代以往「一案一發生數」之計算原則。觀察 105 年到 113 年刑案發生數，113 年刑案發生數最高較次高點 106 年 2 萬 5,451 件增加 6,094 件(或 23.94%)，113 年被害人人數 2 萬 6,323 人較 112 年 2 萬 568 人增加 5,755 人(或 27.98%)。

本市 113 年刑案破獲件數為 2 萬 3,463 件，較 112 年 2 萬 2,909 件增加 554 件 (或 2.42%)，刑案破獲率為 74.38%，較 112 年 93.82%減少 19.44 個百分點；刑案破獲率較往年顯著降底，主要亦因 113 年 9 月刑案發生數統計方式的調整，故刑案發生數增加，連帶造成刑案破獲率下降的趨勢。

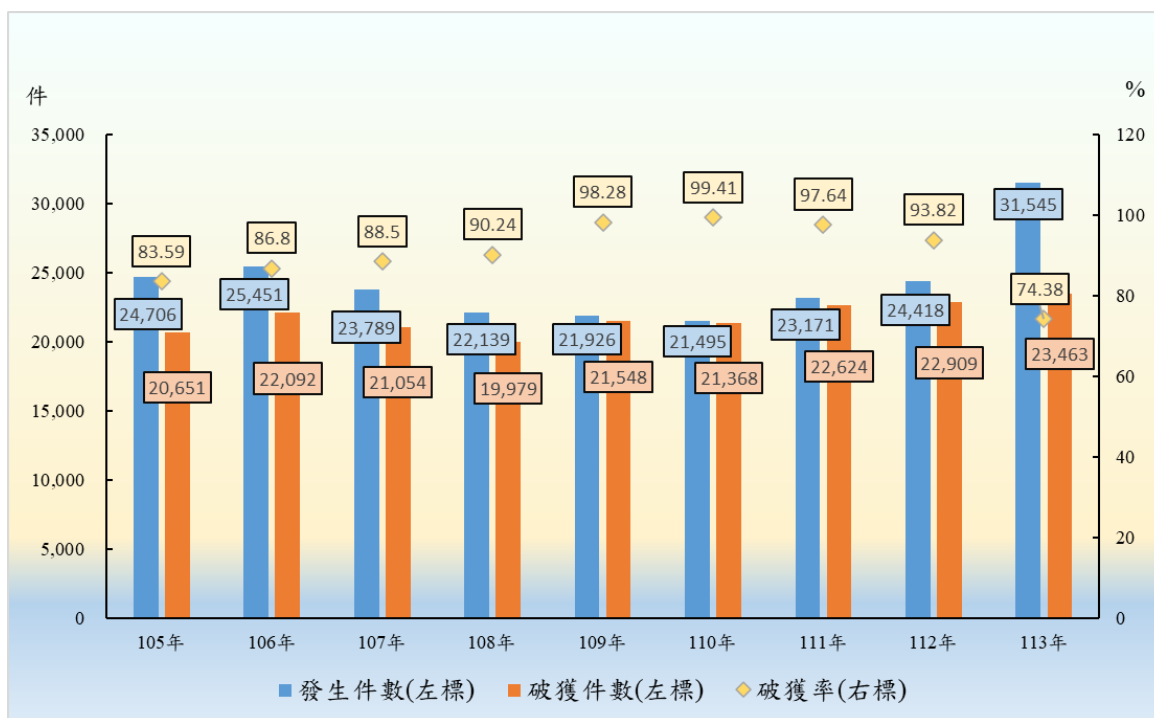


圖 1、105 年到 113 年臺南市刑案發生數及破獲件數

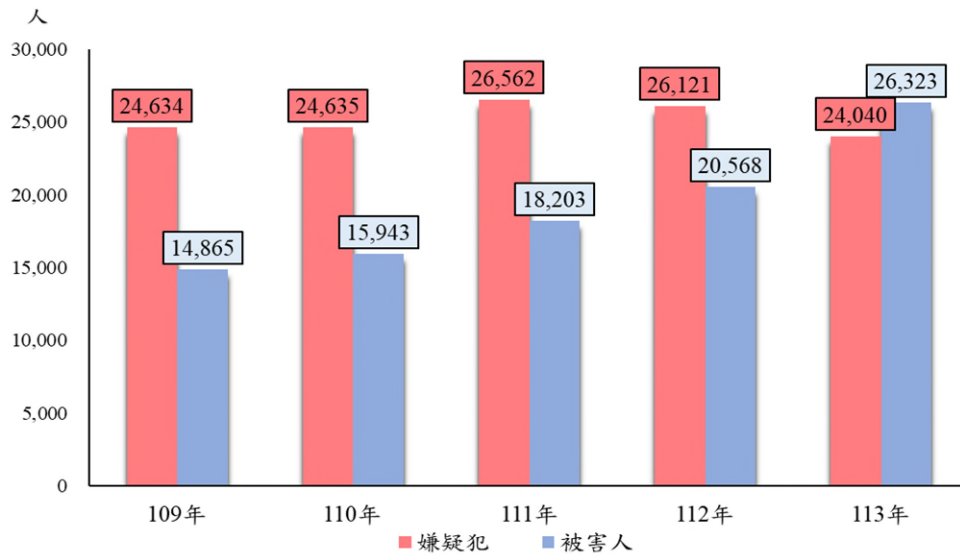


圖 2、近 5 年臺南市刑事犯罪嫌疑犯、被害人人數

二、 主要案件概況

本市 113 年刑案發生數以詐欺犯罪最多，發生 1 萬 771 件(占 34.14%)，其次為竊盜犯罪 4,512 件(占 14.30%)，再其次為公共危險 4,167 件(占 13.21%)；較去年增幅最多者為詐欺犯罪，較 112 年增加 5,307 件(或 97.13%)，其次為竊盜犯罪，較 112 年增加 693 件(或 18.15%)，再其次為一般傷害，較 112 年增加 91 件(或 7.65%)。

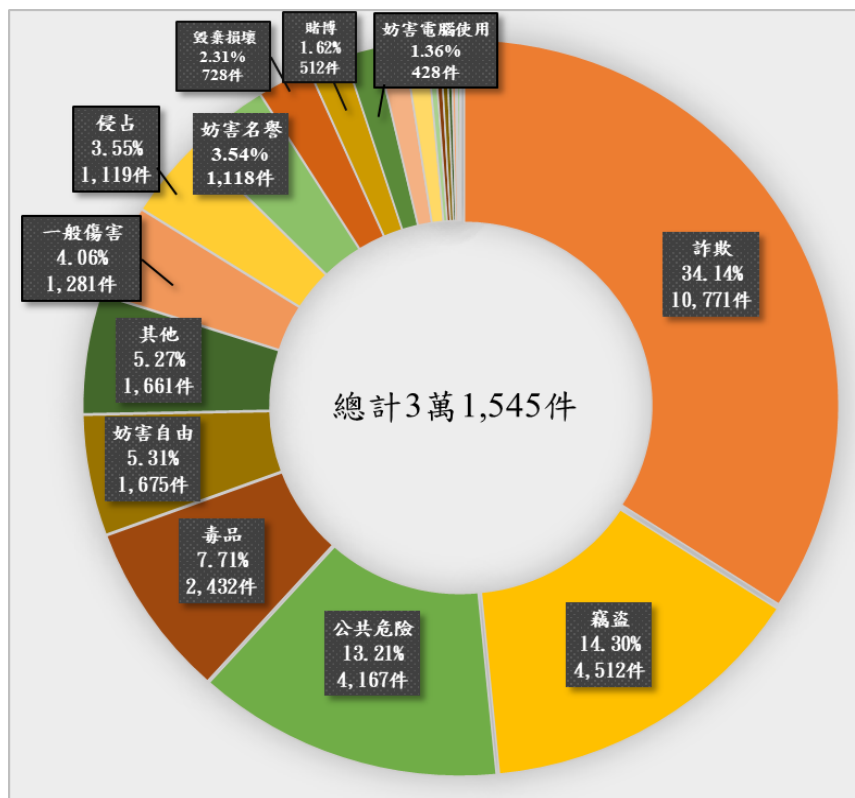


圖 3、113 年臺南市刑案發生數

觀察 113 年和 112 年詐欺犯罪被害人依性別及年齡分，113 年詐欺犯罪被害人 1 萬 1,448 人，較 112 年 7,140 人增加 4,308 人(或 60.34%)，各年齡層的詐欺犯罪被害人人數皆有上升，增幅最多為 30-39 歲 2,660 人，較 112 年 1,556 人增加 1,104 人(或 70.95%)，其次為 40-49 歲 2,188 人，較 112 年 1,195 人增加 993 人(或 83.10%)，再其次為 24-29 歲 2,012 人，較 112 年 1,301 人增加 711 人(或 54.65%)，由上可知詐欺犯罪被害人之年齡層多聚集在 24-49 歲的區間。

依 113 年詐欺犯罪被害人，男性被害人 5,242 人，占比 45.79%，女性被害人 6,206 人，54.21%，性別占比差異 8.42 百分點，相較 112 年增加 6.44 百分點；男性被害人 5,242 人較 112 年 3,499 人增加 1,743 人(或 49.81%)，女性被害人 6,206 人較 112 年 3,641 人增加 2,965 人(或 81.43%)。

針對國內層出不窮的詐欺案件，警察局宣導專區網站羅列各式詐騙手法防止民眾受害，如近期常見的普發現金，儘管發放管道尚未公布，詐騙集團仍以普發現金為標題發送各種釣魚簡訊，一旦民眾點擊簡訊內附超連結便會前往詐騙集團偽造的政府或銀行機構網站，偽裝成匯款作業向民眾索要信用卡或金融卡卡號安全碼等重要資訊，進而使民眾蒙受金錢損失，其他如報稅、購物、投資、借錢、打工及出租帳本等皆為詐騙集團釣魚簡訊或郵件常用的標題，或配合社交平台偽裝成功人士營造容易賺錢的假象吸引民眾上鉤，對於層出不窮的詐騙手法，警察局呼籲民眾保持理性「勿輕信釣魚簡訊、勿點擊不明連結、勿填寫個資」。

表 1、近 5 年臺南市犯罪情形

單位:件

| 年度 | 詐欺 | 竊盜 | 一般傷害 | 恐嚇取財 | 暴力犯罪 | 毒品 | 公共危險 |
|-----|---------------|-------|-------|------|------|-------|-------|
| 109 | 2,616 | 3,167 | 1,091 | 83 | 80 | 3,393 | 6,107 |
| 110 | 2,801 | 3,229 | 1,104 | 71 | 47 | 3,136 | 5,698 |
| 111 | 3,498 | 3,137 | 1,087 | 81 | 43 | 3,324 | 5,804 |
| 112 | 5,464 | 3,819 | 1,190 | 62 | 101 | 2,646 | 4,726 |
| 113 | 10,771 | 4,512 | 1,281 | 83 | 97 | 2,432 | 4,167 |

資料來源：警政統計查詢網

表 2、113 年及 112 年臺南市詐欺犯罪被害人依年齡、性別分

單位：人、%

| 年齡 | 112 年 | | | | | 113 年 | | | | |
|---------|-------|-------|-------|-------|-------|--------|-------|-------|-------|-------|
| | 被害人 | 性別 | | | | 被害人 | 性別 | | | |
| | | 男性 | 占比 | 女性 | 占比 | | 男性 | 占比 | 女性 | 占比 |
| 總計 | 7,140 | 3,499 | 49.01 | 3,641 | 50.99 | 11,448 | 5,242 | 45.79 | 6,206 | 54.21 |
| 未滿 12 歲 | 1 | 1 | 0.01 | - | - | - | - | - | - | - |
| 12-17 歲 | 105 | 55 | 0.77 | 50 | 0.70 | 198 | 110 | 0.96 | 88 | 0.77 |
| 18-23 歲 | 1,302 | 675 | 9.45 | 627 | 8.78 | 1,968 | 954 | 8.33 | 1,014 | 8.86 |
| 24-29 歲 | 1,301 | 676 | 9.47 | 625 | 8.75 | 2,012 | 931 | 8.13 | 1,081 | 9.44 |
| 30-39 歲 | 1,556 | 744 | 10.42 | 812 | 11.37 | 2,660 | 1,203 | 10.51 | 1,457 | 12.73 |
| 40-49 歲 | 1,195 | 546 | 7.65 | 649 | 9.09 | 2,188 | 931 | 8.13 | 1,257 | 10.98 |
| 50-59 歲 | 780 | 352 | 4.93 | 428 | 5.99 | 1,257 | 545 | 4.76 | 712 | 6.22 |
| 60-69 歲 | 603 | 290 | 4.06 | 313 | 4.38 | 834 | 394 | 3.44 | 440 | 3.84 |
| 70 歲以上 | 295 | 158 | 2.21 | 137 | 1.92 | 329 | 172 | 1.50 | 157 | 1.37 |
| 年齡不詳 | 2 | 2 | 0.03 | - | - | 2 | 2 | 0.02 | - | - |

資料來源：警政統計查詢網

三、結論

113 年本市刑案總體呈上升趨勢，從結構觀察，詐欺犯罪仍為主要成長來源，數位金融與網路科技滲透所帶來的治安挑戰日益嚴峻；傳統犯罪如竊盜與傷害雖仍維持一定規模，但整體犯罪型態已由實體逐漸轉向虛擬化與科技化。從性別面向觀察，女性被害人增加幅度高於男性，顯示在網路詐欺及資訊犯罪中，性別風險差異逐漸擴大。未來警政機關應強化科技偵查能量與跨域合作，並結合性別敏感度與社會教育，建構更全面的防護體系，以因應治安新挑戰。